



ATZ EIN RICHTEN WIR DEN


- **WERKZEUGLAGERUNG SERIE NC**

EINFACHAUSZUGSCHUBLADEN 87%

TELESKOPVOLLAUSZUGSCHUBLADEN 100%


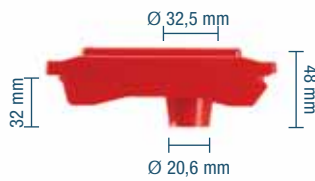
VIELSEITIG

BREITE AUSWAHL



ARBEITSPLATZ EIN RICHT

WERKZEUGHALTER SERIE NC-TOOL



ART. NR.	VERPACKUNG	ABMESSUNGEN mm
F NC 9510 00 03	1 STÜCK	65x138x48 H
F NC 9510 01 03	10 STÜCKE	65x138x48 H

Werkzeughalter ISO 30

ART. NR.	VERPACKUNG	ABMESSUNGEN MM
F NC 9530 00 03	1 STÜCK	65x138x63 H
F NC 9530 01 03	10 STÜCKE	65x138x63 H

Werkzeughalter ISO 40

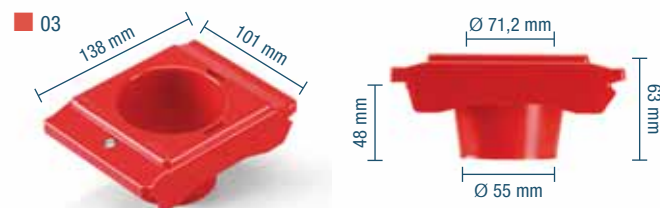

ROT F... .. 03



INFO ■

www.famispa.com



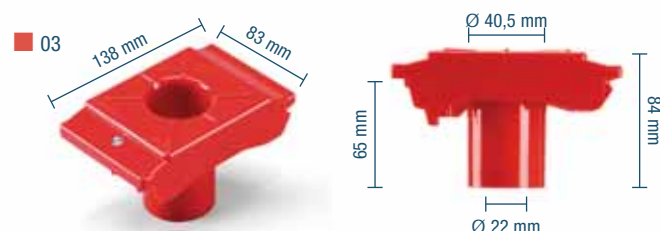
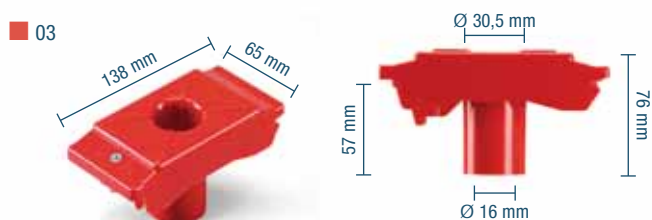


ART. NR.	VERPACKUNG	ABMESSUNGEN mm
F NC 9540 00 03	1 STÜCK	83x138x63 H
F NC 9540 01 03	10 STÜCKE	83x138x63 H

Werkzeughalter ISO 45

ART. NR.	VERPACKUNG	ABMESSUNGEN mm
F NC 9550 00 03	1 STÜCK	101x138x63 H
F NC 9550 01 03	10 STÜCKE	101x138x63 H

Werkzeughalter ISO 50


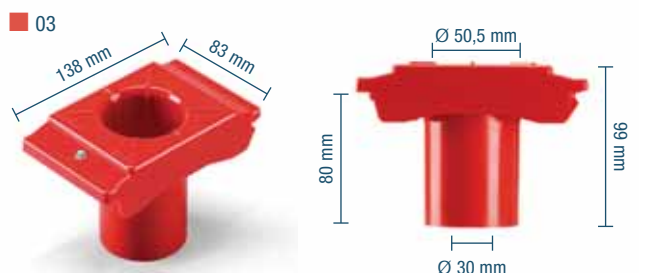


ART. NR.	VERPACKUNG	ABMESSUNGEN mm
F NC 9560 00 03	1 STÜCK	65x138x76 H
F NC 9560 01 03	24 STÜCKE	65x138x76 H

Werkzeughalter VDI 30

ART. NR.	VERPACKUNG	ABMESSUNGEN mm
F NC 9570 00 03	1 STÜCK	83x138x84 H
F NC 9570 01 03	24 STÜCKE	83x138x84 H

Werkzeughalter VDI 40





ART. NR.	VERPACKUNG	ABMESSUNGEN MM
F NC 9580 00 03	1 STÜCK	83x138x99 H
F NC 9580 01 03	16 STÜCKE	83x138x99 H

Werkzeughalter VDI 50

ART. NR.	VERPACKUNG	ABMESSUNGEN MM
F NC 9590 00 03	1 STÜCK	101x138x114 H
F NC 9590 01 03	16 STÜCKE	101x138x114 H

Werkzeughalter VDI 60



ART. NR.	VERPACKUNG	ABMESSUNGEN MM
F NC 9640 00 03	1 STÜCK	83x138x99 H
F NC 9640 01 03	24 STÜCKE	83x138x99 H

Werkzeughalter 2"

ART. NR.	VERPACKUNG	ABMESSUNGEN MM
F NC 9650 00 03	1 STÜCK	101x138x114 H
F NC 9650 01 03	16 STÜCKE	101x138x114 H


Werkzeughalter 2" ,/4

■ INFO

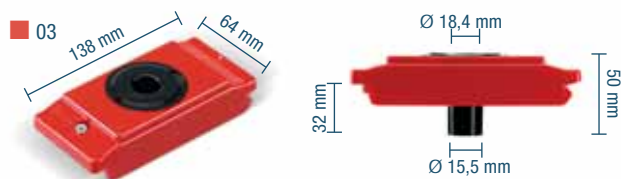


www.famispa.com

ROT F... .. 03

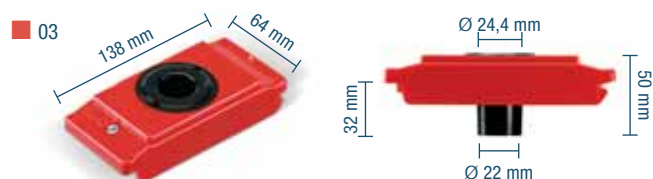


WERKZEUGHALTER SERIE NC-TOOL




ART. NR.	VERPACKUNG	ABMESSUNGEN mm
F NC 9720 00 03	1 STÜCK	64x138x50 H
F NC 9720 01 03	4 STÜCKE	64x138x50 H

Werkzeughalter MORSE 2



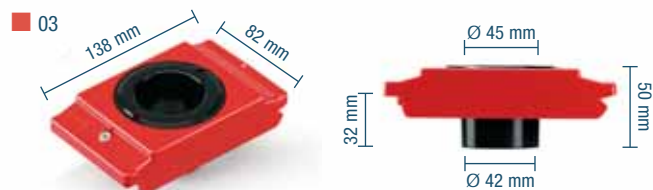
ART. NR.	VERPACKUNG	ABMESSUNGEN mm
F NC 9730 00 03	1 STÜCK	64x138x50 H
F NC 9730 01 03	4 STÜCKE	64x138x50 H

Werkzeughalter MORSE 3



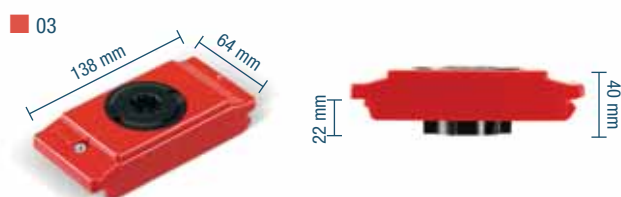
ART. NR.	VERPACKUNG	ABMESSUNGEN mm
F NC 9740 00 03	1 STÜCK	64x138x50 H
F NC 9740 01 03	4 STÜCKE	64x138x50 H

Werkzeughalter MORSE 4



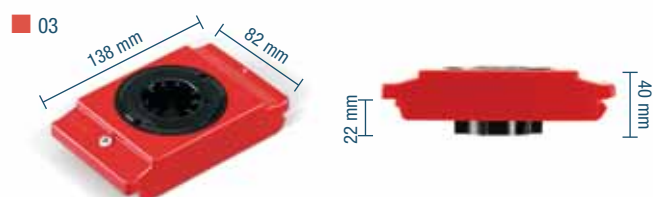
ART. NR.	VERPACKUNG	ABMESSUNGEN mm
F NC 9750 00 03	1 STÜCK	82x138x50 H
F NC 9750 01 03	4 STÜCKE	82x138x50 H

Werkzeughalter MORSE 5



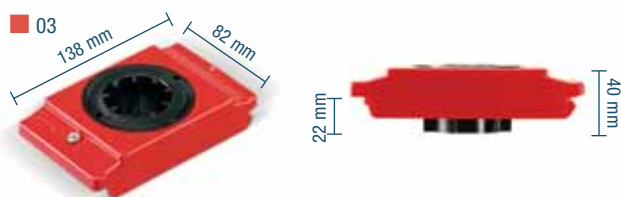
ART. NR.	VERPACKUNG	ABMESSUNGEN mm
F NC 9270 00 03	1 STÜCK	64x138x40 H
F NC 9270 01 03	10 STÜCKE	64x138x40 H

Werkzeughalter CAPTO C3



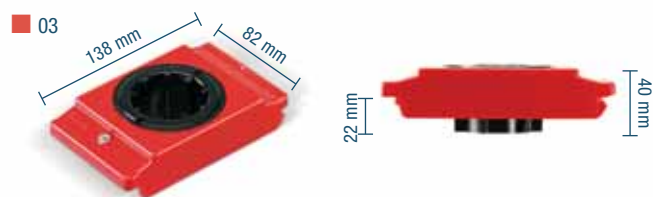
ART. NR.	VERPACKUNG	ABMESSUNGEN mm
F NC 9275 00 03	1 STÜCK	82x138x40 H
F NC 9275 01 03	10 STÜCKE	82x138x40 H

Werkzeughalter CAPTO C4



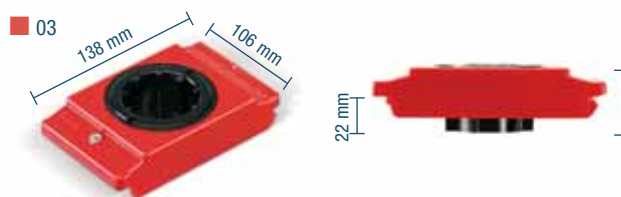
ART. NR.	VERPACKUNG	ABMESSUNGEN mm
F NC 9280 00 03	1 STÜCK	82x138x40 H
F NC 9280 01 03	10 STÜCKE	82x138x40 H

Werkzeughalter CAPTO C5



ART. NR.	VERPACKUNG	ABMESSUNGEN mm
F NC 9285 00 03	1 STÜCK	82x138x40 H
F NC 9285 01 03	10 STÜCKE	82x138x40 H

Werkzeughalter CAPTO C6



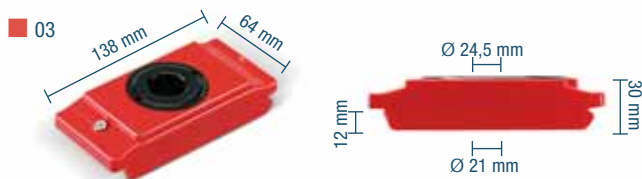
ART. NR.	VERPACKUNG	ABMESSUNGEN mm
F NC 9290 00 03	1 STÜCK	106x138x40 H
F NC 9290 01 03	10 STÜCKE	106x138x40 H

Werkzeughalter CAPTO C8

ROT F... .. 03

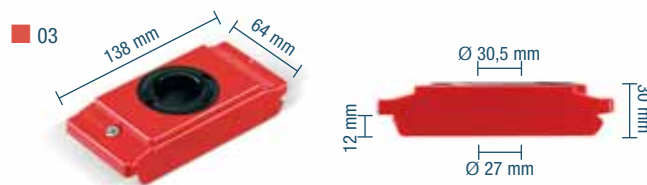
INFO

www.famispa.com

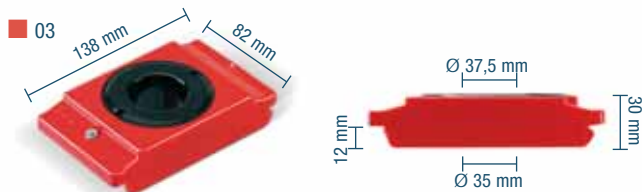
ART. NR.	VERPACKUNG	ABMESSUNGEN mm H
F NC 9210 00 03	1 STÜCK	64x138x30 H
F NC 9210 01 03	10 STÜCKE	64x138x30 H

Werkzeughalter HSK A32-B40



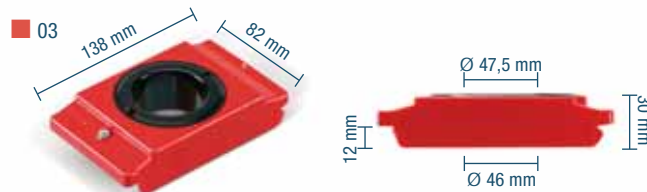
ART. NR.	VERPACKUNG	ABMESSUNGEN mm
F NC 9220 00 03	1 STÜCK	64x138x30 H
F NC 9220 01 03	10 STÜCKE	64x138x30 H

Werkzeughalter HSK A40-B50



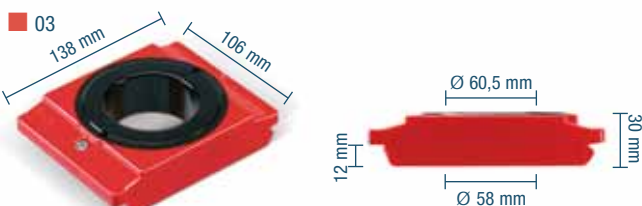
ART. NR.	VERPACKUNG	ABMESSUNGEN mm
F NC 9230 00 03	1 STÜCK	82x138x30 H
F NC 9230 01 03	10 STÜCKE	82x138x30 H

Werkzeughalter HSK A50-B63




ART. NR.	VERPACKUNG	ABMESSUNGEN mm
F NC 9240 00 03	1 STÜCK	82x138x30 H
F NC 9240 01 03	10 STÜCKE	82x138x30 H

Werkzeughalter HSK A63-B80



ART. NR.	VERPACKUNG	ABMESSUNGEN mm
F NC 9250 00 03	1 STÜCK	106x138x30 H
F NC 9250 01 03	10 STÜCKE	106x138x30 H

Werkzeughalter HSK A80-B100



ART. NR.	VERPACKUNG	ABMESSUNGEN mm
F NC 9260 00 03	1 STÜCK	106x138x30 H
F NC 9260 01 03	10 STÜCKE	106x138x30 H

Werkzeughalter HSK A100-B125

FLÜGELTÜRSCHRANK

ART. NR.

F AE 3040 S1 50

- Schrank mit 4 Schubladen
- 2 Werkzeugrahmen mit Rahmenträgerpaar
- 1 Ablagefläche aus MDF mit Gummibelag
- Abm. mm: 717x750x1030 H**
- Exkl. Werkzeug und Werkzeughalter




■ RAL 7035 +
■ RAL 5012

■ INFO

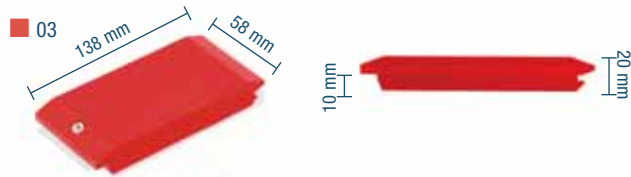


www.famispa.com

ROT F... .. 03

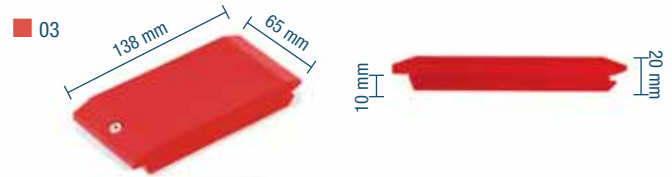


WERKZEUGHALTER SERIE NC-TOOL



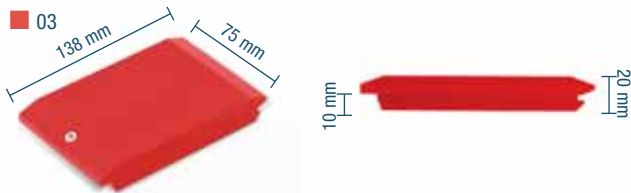
ART. NR.	VERPACKUNG	ABMESSUNGEN mm
F NC 9010 00 03	1 STÜCK	58x138x20 H
F NC 9010 01 03	10 STÜCKE	58x138x20 H

Werkzeughalter 58 mm



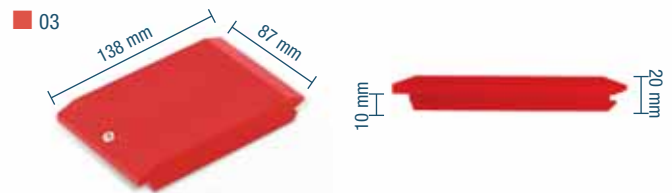
ART. NR.	VERPACKUNG	ABMESSUNGEN mm
F NC 9020 00 03	1 STÜCK	65x138x20 H
F NC 9020 01 03	10 STÜCKE	65x138x20 H

Werkzeughalter 65 mm




ART. NR.	VERPACKUNG	ABMESSUNGEN mm
F NC 9030 00 03	1 STÜCK	75x138x20 H
F NC 9030 01 03	10 STÜCKE	75x138x20 H

Werkzeughalter 75 mm



ART. NR.	VERPACKUNG	ABMESSUNGEN mm
F NC 9040 00 03	1 STÜCK	87x138x20 H
F NC 9040 01 03	10 STÜCKE	87x138x20 H

Werkzeughalter 87 mm



ART. NR.	VERPACKUNG	ABMESSUNGEN mm
F NC 9050 00 03	1 STÜCK	105x138x20 H
F NC 9050 01 03	10 STÜCKE	105x138x20 H

Werkzeughalter 105 mm



ART. NR.	TYP	ANZAHL WERKZEUGHALTER PRO WERKZEUGHALTER	ANZAHL WERKZEUGHALTER PRO WERKZEUGRAHMEN F NC 2010 00 ..
F NC 9510 00 03	ISO 30	24	
F NC 9530 00 03	ISO 40	24	
F NC 9540 00 03	ISO 45	18	
F NC 9550 00 03	ISO 50	15	
F NC 9560 00 03	VDI 30	24	
F NC 9570 00 03	VDI 40	18	
F NC 9580 00 03	VDI 50	18	
F NC 9590 00 03	VDI 60	15	
F NC 9720 00 03	MORSE 2	24	
F NC 9730 00 03	MORSE 3	24	
F NC 9740 00 03	MORSE 4	24	
F NC 9750 00 03	MORSE 5	18	
F NC 9270 00 03	CAPTO C3	24	
F NC 9275 00 03	CAPTO C4	18	
F NC 9280 00 03	CAPTO C5	18	



ART. NR.	TYP	ANZAHL WERKZEUGHALTER PRO WERKZEUGHALTER	ANZAHL WERKZEUGHALTER PRO WERKZEUGRAHMEN F NC 2010 00 ..
F NC 9285 00 03	CAPTO C6	18	
F NC 9290 00 03	CAPTO C8	12	
F NC 9210 00 03	HSK A32-B40	24	
F NC 9220 00 03	HSK A40-B50	24	
F NC 9230 00 03	HSK A50-B63	18	
F NC 9240 00 03	HSK A63-B80	18	
F NC 9250 00 03	HSK A100-B100	12	
F NC 9260 00 03	HSK A100-B125	12	
F NC 9640 00 03	2"	18	
F NC 9650 00 03	2" 1/4	15	
F NC 9010 00 03	58 mm	27	
F NC 9020 00 03	65 mm	24	
F NC 9030 00 03	75 mm	21	
F NC 9040 00 03	87 mm	18	
F NC 9050 00 03	105 mm	15	

ROT F... .. 03

INFO ■

www.famispa.com


01
02
04
08

WERKZEUG-TISCHSTÄNDER**ART. NR.****F NC 2010 00 04****Abm. mm: 565x450x350 H**

Ohne Werkzeughalter



RAL 1004

ART. NR.**F CN 5720 00 30**

Schutzbügelpaar RAL 1004

Abm. mm: 988x270 H

RAL 5012 +
RAL 7000

WERKZEUGWAGEN**ART. NR.****F CN K600 10 51**

Werkzeugwagen mit: 1 Einsatzrahmen 4 Bahnen

1 Rahmenträgerpaar für Einsatzrahmen 4 Bahnen

6 Einsatzrahmen 1 Bahn

4 schräge Rahmenträgerpaare für Einsatzrahmen 1 Bahn

2 horizontale Rahmenträgerpaare für Einsatzrahmen 1 Bahn

Abm. mm: 1073x685x935 H

Exkl. Werkzeug und Werkzeughalter

SCHIEBETÜRSCHRANK**ART. NR.****F AF 1040 S1 08**

Schrank mit 4 Schubladen, 2 Auszugböden

2 Werkzeugrahmen

1 dreikantigen Platte mit Gummibelag

Abm. mm: 1431x632x1020 H

Exkl. Werkzeug und Werkzeughalter



RAL 7035

WAGEN SERIE NC-COMBI



ART. NR. F CN F100 06 51
RAL 5012+7000



ART. NR. F CN K600 06 51
RAL 5012+7000

WERKZEUGWAGEN

ART. NR.

F CN F100 06 51

Abm. mm: 1064x512x890 H

Ohne Werkzeughalter

WERKZEUGWAGEN

ART. NR.

F CN K600 06 51

Abm. mm: 1073x685x935 H

Ohne Werkzeughalter

ART. NR.

F CN 5710 00 30

Schutzbügelpaar ■ RAL 1004

Abm. mm: 690x270 H

WERKZEUGWAGEN

ART. NR.

F CN F100 10 51

Abm. mm: 1064x512x890 H

Ohne Werkzeughalter



■ RAL 1004

■ RAL 5012 +
■ RAL 7000

RAL 7000 F.01 RAL 6011 F.02 RAL 5012 +
RAL 7000 F.51 RAL 7035 +
RAL 7000 F.56


ZEICHENERKLÄRUNG ■

■ Einteilungsmaterial im Set siehe Seite B47



BREITE = 1064 mm TIEFE = 512 mm


WAGEN SERIE NC-COMBI



ART. NR.	WAGENTRAGKRAFT kg
F CN F100 01 51	500
Werkzeugwagen mit:	
2 Lenkrollen mit Feststeller Ø 125 mm aus Nylon	
2 Bockrollen Ø 125 mm aus Nylon	
1 Einsatzrahmen 3 Bahnen ART. NR. F NC 5120 00 01	
1 Rahmenträgerpaar ART. NR. F NC 5620 00 01	
4 Einsatzrahmen 1 Bahn ART. NR. F NC 5020 00 01	
4 schräge Rahmenträgerpaare ART. NR. F NC 5711 00 99	
1 Ablage ART. NR. F CN 5510 00 04	
1 Gummibelag ART. NR. F CN 5210 00 07	
Abm. mm: 1064x512x890 H	
Ohne Werkzeughalter	

ART. NR.	WAGENTRAGKRAFT kg
F CN F100 06 51	500
Werkzeugwagen mit:	
2 Lenkrollen mit Feststeller Ø 125 mm aus Nylon	
2 Bockrollen Ø 125 mm aus Nylon	
5 Einsatzrahmen 1 Bahn ART. NR. F NC 5020 00 01	
4 schräge Rahmenträgerpaare ART. NR. F NC 5711 00 99	
1 horizontales Rahmenträgerpaar ART. NR. F NC 5710 00 99	
1 Ablage ART. NR. F CN 5510 00 04	
1 Gummibelag ART. NR. F CN 5210 00 07	
1 Verstellboden ART. NR. F CN 5100 00 01	
1 Gummibelag ART. NR. F CN 5220 00 07	
Abm. mm: 1064x512x890 H Ohne Werkzeughalter	

ART. NR.	WAGENTRAGKRAFT kg
F CN F100 10 51	500
Werkzeugwagen mit:	
2 Lenkrollen mit Feststeller Ø 125 mm aus Nylon	
2 Bockrollen Ø 125 mm aus Nylon	
1 Einsatzrahmen 3 Bahnen ART. NR. F NC 5120 00 01	
1 Rahmenträgerpaar ART. NR. F NC 5620 00 01	
2 Einsatzrahmen 1 Bahn ART. NR. F NC 5020 00 01	
2 schräge Rahmenträgerpaare ART. NR. F NC 5711 00 99	
1 Ablage ART. NR. F CN 5510 00 04	
1 Gummibelag ART. NR. F CN 5210 00 07	
Abm. mm: 1064x512x890 H	
Ohne Werkzeughalter	



ART. NR.	WAGENTRAGKRAFT kg
F CN F100 07 51	500
Werkzeugwagen mit:	
2 Lenkrollen mit Feststeller Ø 125 mm aus Nylon	
2 Bockrollen Ø 125 mm aus Nylon	
4 Einsatzrahmen 1 Bahn ART. NR. F NC 5020 00 01	
4 schräge Rahmenträgerpaare ART. NR. F NC 5711 00 99	
1 Ablage ART. NR. F CN 5510 00 04	
1 Gummibelag ART. NR. F CN 5210 00 07	
Abm. mm: 1064x512x890 H	
Ohne Werkzeughalter	

ART. NR.	WAGENTRAGKRAFT kg
F CN F100 11 51	500
Werkzeugwagen mit:	
2 Lenkrollen mit Feststeller Ø 125 mm aus Nylon	
2 Bockrollen Ø 125 mm aus Nylon	
5 Einsatzrahmen 1 Bahn ART. NR. F NC 5020 00 01	
4 schräge Rahmenträgerpaare ART. NR. F NC 5711 00 99	
1 horizontales Rahmenträgerpaar ART. NR. F NC 5710 00 99	
1 Ablage ART. NR. F CN 5510 00 04	
1 Gummibelag ART. NR. F CN 5210 00 07	
Abm. mm: 1064x512x890 H Ohne Werkzeughalter	


ART. NR.	WAGENTRAGKRAFT kg
F CN F100 08 51	500
Werkzeugwagen mit:	
2 Lenkrollen mit Feststeller Ø 125 mm aus Nylon	
2 Bockrollen Ø 125 mm aus Nylon	
1 Einsatzrahmen 3 Bahnen ART. NR. F NC 5120 00 01	
1 Rahmenträgerpaar ART. NR. F NC 5620 00 01	
1 Ablage ART. NR. F CN 5510 00 04	
1 Gummibelag ART. NR. F CN 5210 00 07	
Abm. mm: 1064x512x890 H	
Ohne Werkzeughalter	

■ ZEICHENERKLÄRUNG




RAL 7000 F... ..01 RAL 6011 F... ..02 RAL 5012 + RAL 7000 F... ..51 RAL 7035 + RAL 7000 F... ..56



- Werkzeughalter siehe Seite B11
- Es wird immer die Nettotragkraft bei gleichmäßig verteilter Last angegeben.



WAGEN SERIE NC-COMBI



ART. NR.	WAGENTRAGKRAFT kg
F CN K600 08 51	840
Werkzeugwagen mit:	
2 Lenkrollen mit Feststeller Ø 160 mm aus Nylon	
2 Bockrollen Ø 160 mm aus Nylon	
1 Einsatzrahmen 4 Bahnen ART. NR. F NC 5220 00 01	
1 Rahmenträgerpaar ART. NR. F NC 5640 00 01	
2 Einsatzrahmen 1 Bahn ART. NR. F NC 5020 00 01	
2 schräge Rahmenträgerpaare ART. NR. F NC 5711 00 99	
2 Verstellböden ART. NR. F CN 5100 00 01	
2 Gummibeläge ART. NR. F CN 5220 00 07	
Abm. mm: 1073x685x935 H	
Ohne Werkzeughalter	

ART. NR.	WAGENTRAGKRAFT kg
F CN K600 10 51	840
Werkzeugwagen mit:	
2 Lenkrollen mit Feststeller Ø 160 mm aus Nylon	
2 Bockrollen Ø 160 mm aus Nylon	
1 Einsatzrahmen 4 Bahnen ART. NR. F NC 5220 00 01	
1 Rahmenträgerpaar ART. NR. F NC 5640 00 01	
6 Einsatzrahmen 1 Bahn ART. NR. F NC 5020 00 01	
4 schräge Rahmenträgerpaare ART. NR. F NC 5711 00 99	
2 horizontale Rahmenträgerpaare ART. NR. F NC 5710 00 99	
Abm. mm: 1073x685x935 H	
Ohne Werkzeughalter	

ART. NR.	WAGENTRAGKRAFT kg
F CN K600 09 51	840
Werkzeugwagen mit:	
2 Lenkrollen mit Feststeller Ø 160 mm aus Nylon	
2 Bockrollen Ø 160 mm aus Nylon	
1 Einsatzrahmen 4 Bahnen ART. NR. F NC 5220 00 01	
1 Rahmenträgerpaar ART. NR. F NC 5640 00 01	
5 Einsatzrahmen 1 Bahn ART. NR. F NC 5020 00 01	
5 schräge Rahmenträgerpaare ART. NR. F NC 5711 00 99	
1 Verstellboden ART. NR. F CN 5100 00 01	
1 Gummibelag ART. NR. F CN 5220 00 07	
Abm. mm: 1073x685x935 H	
Ohne Werkzeughalter	



ART. NR.	WAGENTRAGKRAFT kg
F CN K600 06 51	840
Werkzeugwagen mit:	
2 Lenkrollen mit Feststeller Ø 160 mm aus Nylon	
2 Bockrollen Ø 160 mm aus Nylon	
1 Einsatzrahmen 4 Bahnen ART. NR. F NC 5220 00 01	
1 Rahmenträgerpaar ART. NR. F NC 5640 00 01	
4 Einsatzrahmen 1 Bahn ART. NR. F NC 5020 00 01	
2 schräge Rahmenträgerpaare ART. NR. F NC 5711 00 99	
2 horizontale Rahmenträgerpaare ART. NR. F NC 5710 00 99	
1 Verstellboden ART. NR. F CN 5120 00 01	
1 Gummibelag ART. NR. F CN 5240 00 07	
2 Verstellböden ART. NR. F CN 5100 00 01	
2 Gummibeläge ART. NR. F CN 5220 00 07	
1 Leere Schublade ART. NR. F NC 8610 00 04	
Abm. mm: 1073x685x935 H Ohne Werkzeughalter	

RAL 7000 F.01 RAL 6011 F.02 RAL 5012 + RAL 7000 F.51 RAL 7035 + RAL 7000 F.56

ZEICHENERKLÄRUNG

■ Es wird immer die Nettotragkraft bei gleichmäßig verteilter Last angegeben.





ART. NR. WERKZEUGHALTER	TYP WERKZEUGHALTER	ANZAHL WERKZEUGHALTER PRO RAHMEN F NC 5020 00 ..	ANZAHL WERKZEUGHALTER PRO RAHMEN F NC 5120 00 ..	ANZAHL WERKZEUGHALTER PRO RAHMEN F NC 5220 00 ..
F NC 9510 00 03	ISO 30	7	24	32
F NC 9530 00 03	ISO 40	7	24	32
F NC 9540 00 03	ISO 45	5	18	24
F NC 9550 00 03	ISO 50	5	15	20
F NC 9560 00 03	VDI 30	7	24	32
F NC 9570 00 03	VDI 40	5	18	24
F NC 9580 00 03	VDI 50	5	18	24
F NC 9590 00 03	VDI 60	5	15	20
F NC 9720 00 03	MORSE 2	7	24	32
F NC 9730 00 03	MORSE 3	7	24	32
F NC 9740 00 03	MORSE 4	7	24	32
F NC 9750 00 03	MORSE 5	5	18	24
F NC 9270 00 03	CAPTO C3	7	24	32
F NC 9275 00 03	CAPTO C4	5	18	24
F NC 9280 00 03	CAPTO C5	5	18	24
F NC 9285 00 03	CAPTO C6	5	18	24
F NC 9290 00 03	CAPTO C8	4	12	16
F NC 9210 00 03	HSK A32-B40	7	24	32
F NC 9220 00 03	HSK A40-B50	7	24	32
F NC 9230 00 03	HSK A50-B63	5	18	24
F NC 9240 00 03	HSK A63-B80	5	18	24
F NC 9250 00 03	HSK A80-B100	4	12	16
F NC 9260 00 03	HSK A100-B125	4	12	16
F NC 9640 00 03	2"	5	18	24
F NC 9650 00 03	2" 1/4	5	15	20
F NC 9010 00 03	58 mm	9	27	36
F NC 9020 00 03	65 mm	8	24	32
F NC 9030 00 03	75 mm	7	21	28
F NC 9040 00 03	87 mm	6	18	24
F NC 9050 00 03	105 mm	5	15	20




INFO

RAL 7000 F.01 RAL 6011 F.02 RAL 5012 + RAL 7000 F.51 RAL 7035 + RAL 7000 F.56






www.famispa.com



BREITE = 1073 mm TIEFE = 685 mm

WAGEN SERIE NC-COMBI



WERKZEUGWAGEN F CN 0600 (NC104)

ART. NR. WAGENTRAGKRAFT kg

F CN K600 00 04 840

Werkzeugwagen mit: 2 Lenkrollen mit Feststeller Ø 160 mm aus Nylon, 2 Bockrollen Ø 160 mm aus Nylon. **Abm. mm: 1073x685x935 H**

ART. NR.

F CN 0600 00 04

Wagen mit Vorbereitung für Rollen: Ø 160 mm / 200 mm
Abm. mm: 1073x685x731 H

ART. NR.

F CN 0601 00 04

Ø **Abm. mm: 1073x685x811 H**

1 ART. NR. F CN 5220 00 07

Gummibelag für Verstellboden
ART. NR. F CN 5100 00 ..

Gesamtabmessungen mm: **595x295**

2 ART. NR. F CN 5100 00 01 ■ RAL 7000

2 ART. NR. F CN 5100 00 02 ■ RAL 6011

Höhenverstellbarer Boden

Gesamtabmessungen mm: **600x300x42 H**

Tragkraft: 30 kg

3 ART. NR. F CN 5230 00 07

Gummibelag für Verstellboden
ART. NR. F CN 5110 00 ..

Gesamtabmessungen mm: **595x455**

4 ART. NR. F CN 5110 00 01 ■ RAL 7000

4 ART. NR. F CN 5110 00 02 ■ RAL 6011

Höhenverstellbarer Boden

Gesamtabmessungen mm: **600x460x42 H**

Tragkraft: 30 kg

5 ART. NR. F CN 5260 00 07


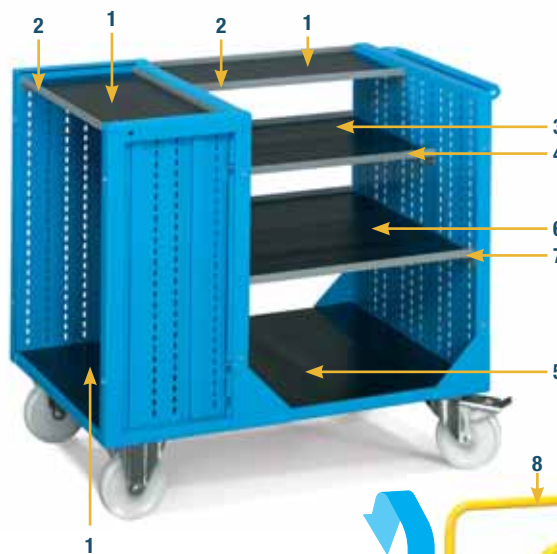
Gummibelag für untere Boden

Gesamtabmessungen mm: **675x595**

6 ART. NR. F CN 5240 00 07

Gummibelag für Verstellboden
ART. NR. F CN 5120 00 ..

Gesamtabmessungen mm: **595x655**



7 ART. NR. F CN 5120 00 01 ■ RAL 7000

7 ART. NR. F CN 5120 00 02 ■ RAL 6011

Höhenverstellbarer Boden

Gesamtabmessungen mm: **600x660x42 H**

Tragkraft: 30 kg

8+9 ART. NR. F CN 5720 00 30 ■ RAL 1004

Schutzbügelpaar für Wagen
Serie CN 0600

Gesamtabmessungen mm: **988x270 H**


■ ZEICHENERKLÄRUNG

■ RAL 7000 F... ..01 ■ RAL 6011 F... ..02 ■ RAL 5012 F... ..04 ■ RAL 7035 F... ..08



■ Es wird immer die Nettotragkraft bei gleichmäßig verteilter Last angegeben.

■ Rollen siehe Seite B19



WAGEN SERIE NC-COMBI

WERKZEUGRAHMEN UND ZUBEHÖR FÜR WERKZEUGWAGEN F CN 0100 (NC102) / F CN 0600 (NC104)


**WERKZEUGRAHMEN****ART. NR.****F NC 5020 00 01**Rahmentragkraft in horizontaler Stellung: **50 kg**Abm. mm: **584x140x146 H****GRIFFPAAR VERZINKT****ART. NR.****F NC 5005 00 99**

Für Einsatzrahmen


ART. NR. F NC 5020 00 ..

**HORIZONTALES RAHMENTRÄGERPAAR VERZINKT****ART. NR.****F NC 5710 00 99**

Für Einsatzrahmen ART. NR. F NC 5020 00 ..

Gesamtabmessungen mm: **140x150 H****SCHRÄGES RAHMENTRÄGERPAAR VERZINKT****ART. NR.****F NC 5711 00 99**

Für Einsatzrahmen ART. NR. F NC 5020 00 ..

Gesamtabmessungen mm: **140x150 H****EINSATZRAHMEN 3 BAHNEN UND ZUBEHÖR FÜR WAGEN F CN 0100 (NC102)****EINSATZRAHMEN 3 BAHNEN****ART. NR.****F NC 5120 00 01**Rahmentragkraft in horizontaler Stellung: **150 kg**Gesamtabmessungen mm: **584x444x69 H****HORIZONTALES RAHMEN-TRÄGERPAAR****ART. NR.****F NC 5620 00 01**

Für Einsatzrahmen ART. NR. F NC 5120 00 ..

Gesamtabmessungen mm: **430x112 H****SCHRÄGES RAHMEN-TRÄGERPAAR****ART. NR.****F NC 5721 00 01**

Für Einsatzrahmen ART. NR. F NC 5120 00 ..

Gesamtabmessungen mm: **430x114 H**



RAL 7000 F..01 RAL 6011 F..02 ZINCATO F..99

ZEICHENERKLÄRUNG ■

■ Es wird immer die Nettotragkraft bei gleichmäßig verteilter Last angegeben.



EINSATZRAHMEN 4 BAHNEN UND ZUBEHÖR FÜR WAGEN F CN 0600 (NC104)



EINSATZRAHMEN 4 BAHNEN

ART. NR.

F NC 5220 00 01

Rahmentragkraft in horizontaler Stellung: **150 kg**
 Gesamtabmessungen mm: 584x592x69 H

HORIZONTALES RAHMEN-TRÄGERPAAR

ART. NR.

F NC 5640 00 01

Für Einsatzrahmen ART. NR. **F NC 5220 00 ..**
 Gesamtabmessungen mm: 577x112 H

SCHRÄGES RAHMEN-TRÄGERPAAR

ART. NR.

F NC 5741 00 01

Für Einsatzrahmen ART. NR. **F NC 5220 00 ..**
 Gesamtabmessungen mm: 577x114 H



ART. NR. WERKZEUGHALTER

TYP WERKZEUGHALTER

ANZAHL WERKZEUGHALTER PRO RAHMEN F NC 5020 00 ..

ANZAHL WERKZEUGHALTER PRO RAHMEN F NC 5120 00 ..

ANZAHL WERKZEUGHALTER PRO RAHMEN F NC 5220 00 ..


ART. NR. WERKZEUGHALTER	TYP WERKZEUGHALTER	ANZAHL WERKZEUGHALTER PRO RAHMEN F NC 5020 00 ..	ANZAHL WERKZEUGHALTER PRO RAHMEN F NC 5120 00 ..	ANZAHL WERKZEUGHALTER PRO RAHMEN F NC 5220 00 ..
F NC 9510 00 03	ISO 30	7	24	32
F NC 9530 00 03	ISO 40	7	24	32
F NC 9540 00 03	ISO 45	5	18	24
F NC 9550 00 03	ISO 50	5	15	20
F NC 9560 00 03	VDI 30	7	24	32
F NC 9570 00 03	VDI 40	5	18	24
F NC 9580 00 03	VDI 50	5	18	24
F NC 9590 00 03	VDI 60	5	15	20
F NC 9720 00 03	MORSE 2	7	24	32
F NC 9730 00 03	MORSE 3	7	24	32
F NC 9740 00 03	MORSE 4	7	24	32
F NC 9750 00 03	MORSE 5	5	18	24
F NC 9270 00 03	CAPTO C3	7	24	32
F NC 9275 00 03	CAPTO C4	5	18	24
F NC 9280 00 03	CAPTO C5	5	18	24
F NC 9285 00 03	CAPTO C6	5	18	24
F NC 9290 00 03	CAPTO C8	4	12	16
F NC 9210 00 03	HSK A32-B40	7	24	32
F NC 9220 00 03	HSK A40-B50	7	24	32
F NC 9230 00 03	HSK A50-B63	5	18	24
F NC 9240 00 03	HSK A63-B80	5	18	24
F NC 9250 00 03	HSK A80-B100	4	12	16
F NC 9260 00 03	HSK A100-B125	4	12	16
F NC 9640 00 03	2"	5	18	24
F NC 9650 00 03	2" 1/4	5	15	20
F NC 9010 00 03	58 mm	9	27	36
F NC 9020 00 03	65 mm	8	24	32
F NC 9030 00 03	75 mm	7	21	28
F NC 9040 00 03	87 mm	6	18	24
F NC 9050 00 03	105 mm	5	15	20

ZEICHENERKLÄRUNG



■ Es wird immer die Nettotragkraft bei gleichmäßig verteilter Last angegeben.

RAL 7000 F..01 RAL 6011 F..02



WAGEN SERIE NC-COMBI

WERKZEUGRAHMEN MIT MULTIPLEXPLATTEN FÜR WAGEN F CN 0100 (NC102) / F CN 0600 (NC104)

- 01
- 02



RAHMEN FÜR MULTIPLEXPLATTE

ART. NR.

F NC 5021 00 01

Rahmentragkraft in horizontaler Stellung: 50 kg

Gesamtabmessungen mm: 584x140x146 H



MULTIPLEXPLATTE ZUM SELBERBOHREN

ART. NR.

F NC 2510 00 00

Gesamtabmessungen mm: 525x138x50 H



Beispiel: Anwendung der MULTIPLEXPLATTE mit dem Werkzeugrahmen ART. NR. F NC 5021 00 ..

EINSATZ AUS ALUMINIUM FÜR WAGEN F CN 0100 (NC102) / F CN 0600 (NC104)



ART. NR.

F NC 2410 00 00

Einsatz aus Aluminium mit Gummibelag

Gesamtabm. mm: 525x135x45 H



Beispiel: Anwendung des Aluminium Einsatzes mit Werkzeugrahmen ART. NR. F NC 5020 00 ..

PLANTASCHEN FÜR WAGEN F CN 0100 (NC102) / F CN 0600 (NC104)



- 01
- 02
- 04


ART. NR.

F CN 5560 00 04

Plantaschen aus Metall für Format DIN A4

Gesamtabmessungen mm: 312x35x190 H

WERKZEUG-WECHSELBODEN FÜR WAGEN F CN 0100 (NC102) / F CN 0600 (NC104)



- 01
- 02
- 04

ART. NR.

F CN 5320 00 04


Werkzeug-Wechselboden

Gesamtabmessungen mm: 598x303x59 H

31,5x27 EH TELESKOPVOLLAUSZUGSCHUBLADEN FÜR WAGEN F CN 0600 (NC104)



- 01
- 02
- 04
- 08



■ Schubladen einschließlich Einzelschubladensicherung.

■ In diesen Schubladen ist es nicht mögliche Einsatzrahmen einzusetzen.

■ Einteilungsmaterial im Set s. Seite B47

ART. NR.

NUTZABMESSUNGEN mm

FRONTHÖHE kg

ABMESSUNGEN mm

F NC 8607 00 04

75

30

523x447x54 H

F NC 8610 00 04

100

30

523x447x79 H

F NC 8615 00 04

150


30

523x447x129 H

Teleskopvollauszug 100%

ZEICHENERKLÄRUNG ■

- RAL 7000 F.01
- RAL 6011 F.02
- RAL 5012 F.04
- RAL 7035 F.08



■ Es wird immer die Nettotragkraft bei gleichmäßig verteilter Last angegeben.

■ Einteilungsmaterial siehe Seite A180



Prismhalter

Fräserhalter

TRAVERSEN FÜR WAGEN F CN 0600 (NC104)



A ART. NR. F CN 3010 00 01 ■ RAL 7000

A ART. NR. F CN 3010 00 02 ■ RAL 6011

Gelochte Traverse

Gesamtabmessungen mm: 623x28x50 H

B ART. NR. F CN 3030 00 07

Neoprenprofil



ARRETIERUNGSBÜGEL

ART. NR.	FÜR WERKZEUGE Ø MAX. mm	BENÖTIGTE ANZAHL ARRETIERUNGSBÜGEL	ANZAHL EINHEITEN
F CN 3105 00 99	15	16	2
F CN 3110 00 99	27	12	3
F CN 3115 00 99	35	9	4
F CN 3120 00 99	48	8	5
F CN 3125 00 99	60	6	6
F CN 3130 00 99	73	6	7
F CN 3135 00 99	85	5	8
F CN 3140 00 99	98	4	9
F CN 3145 00 99	110	4	10
F CN 3150 00 99	123	4	11
F CN 3155 00 99	135	3	12



HÄNGEEINSÄTZE F CN 0600 (NC104)




ART. NR.	FÜR WERKZEUGE	Ø MAX. mm	ANZAHL WERKZEUGE	BREITE mm	TIEFE mm
F CN 3210 00 01	ISO 40	63/50	9	597	56
F CN 3220 00 01	ISO 45	82/63	7	597	75
F CN 3230 00 01	ISO 50	98/80	5	597	84
F CN 3240 00 01	ISO 50	112/80	5	597	100
F CN 3260 00 01	ISO 55	130/89	4	597	120
F CN 3270 00 01	ISO 60	160/109	3	597	140

■ INFO

RAL 7000 F... ..01 RAL 6011 F... ..02 RAL 5012 F... ..04 RAL 7035 F... ..08



www.famispa.com



ROLLEM SERIE NC-COMBI

ROLLEN AUS STANDARDGUMMI



LENKROLLE MIT FESTSTELLER

ART. NR.	Ø mm	C mm	TRAGKRAFT kg
C RG DAC11 100	100	130	75
C RG DAC12 125	125	160	100
C RG DAC13 150	150	185	115



BOCKROLLE

ART. NR.	Ø mm	C mm	TRAGKRAFT kg
C RG BAC11 100	100	130	75
C RG BAC12 125	125	160	100
C RG BAC13 150	150	185	115

NYLON ROLLEN



LENKROLLE MIT FESTSTELLER

ART. NR.	Ø mm	C mm	TRAGKRAFT kg
C RN DAD10 100	100	130	125
C RN DAD11 125	125	160	180



BOCKROLLE

ART. NR.	Ø mm	C mm	TRAGKRAFT kg
C RN BAD10 100	100	130	125
C RN BAD11 125	125	160	180

SPURENFREIE ROLLEN



LENKROLLE MIT FESTSTELLER

ART. NR.	Ø mm	C mm	TRAGKRAFT kg
C RG DPH22 125	125	160	100



BOCKROLLE

ART. NR.	Ø mm	C mm	TRAGKRAFT kg
C RG BPH22 125	125	160	100

ROLLEN AUS ELASTISCHEM GUMMI



LENKROLLE MIT FESTSTELLER

ART. NR.	Ø mm	C mm	TRAGKRAFT kg
C RG DCE15 125	125	160	180



BOCKROLLE

ART. NR.	Ø mm	C mm	TRAGKRAFT kg
C RG BCE15 125	125	160	180

POLYURETHAN



LENKROLLE MIT FESTSTELLER

ART. NR.	Ø mm	C mm	TRAGKRAFT kg
C RN DDD31 125	125	160	180



BOCKROLLE

ART. NR.	Ø mm	C mm	TRAGKRAFT kg
C RN BDD31 125	125	160	180

ZEICHENERKLÄRUNG ■

■ Folgende Formel zur Berechnung der Tragkraft des Wagens anwenden:
(A x 3) – 40 kg
 A = Tragkraft der Rolle
 40 kg = Durchschnittsgewicht des Wagens



ROLLEN SERIE NC-COMBI

ROLLEN AUS STANDARDGUMMI



LENKROLLE MIT FESTSTELLER

ART. NR.	Ø mm	C mm	Tragkraft kg
C RG DAC15 200	200	242	205



BOCKROLLE

ART. NR.	Ø mm	C mm	Tragkraft kg
C RG BAC15 200	200	242	205

NYLON ROLLEN



LENKROLLE MIT FESTSTELLER

ART. NR.	Ø mm	C mm	Tragkraft kg
C RN DAD04 160	160	204	300



BOCKROLLE

ART. NR.	Ø mm	C mm	Tragkraft kg
C RN BAD04 160	160	204	300

SPURENFREIE ROLLEN



LENKROLLE MIT FESTSTELLER

ART. NR.	Ø mm	C mm	Tragkraft kg
C RG DPH25 160	160	204	200



BOCKROLLE

ART. NR.	Ø mm	C mm	Tragkraft kg
C RG BPH25 160	160	204	200

ROLLEN AUS ELASTISCHEM GUMMI



LENKROLLE MIT FESTSTELLER

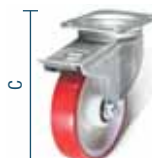
ART. NR.	Ø mm	C mm	Tragkraft kg
C RG DCE15 160	160	204	300



BOCKROLLE

ART. NR.	Ø mm	C mm	Tragkraft kg
C RG BCE15 160	160	204	300

POLYURETHAN



LENKROLLE MIT FESTSTELLER

ART. NR.	Ø mm	C mm	Tragkraft kg
C RN DDD44 160	160	204	300




BOCKROLLE

ART. NR.	Ø mm	C mm	Tragkraft kg
C RN BDD44 160	160	204	300

■ ZEICHENERKLÄRUNG



■ Folgende Formel zur Berechnung der Tragkraft des Wagens anwenden:
(Ax3) – 60 kg
 A = Tragkraft der Rolle
 60 kg = Durchschnittswert des Wagens

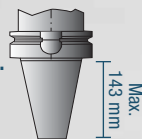




ART. NR. F AA 1400 19 08
RAL 7035

ART. NR. F AA 1800 08 08
RAL 7035

- Maximale Schafthöhe für Schubladenlagerung: **143 mm**.
Für höhere Schäfte siehe Seite **B28**.



- Die Werkzeugrahmen ART. NR. **F NC 5160 00 04** sind höhenverstellbar und können horizontal oder schräg montiert werden.

BODEN- BEFESTIGUNGSSET



2x

- 2 Dübel „HILTI“, geeignet für Stahlbetonböden ohne Risse
Klasse B25/RBK250/MPa 25 N/mm²
- Empfohlener Zug des Dübels: 2.9 KN
- Dübeldurchmesser: Ø 6 mm

ART. NR. F AG 9204 00 99

FLÜGELTÜRSCHRANK

ART. NR. _____ **SCHUBLADEN** _____

F AA 1400 19 08 **2**

Schrank mit: 2 Schubladen (100 kg)
2 Werkzeugrahmen für Schubladen
1 höhenverstellbaren Einsatzrahmen
2 verzinkten höhenverstellbaren Böden (100 kg)

Abm. mm: 1023x555x2000 H

Exkl. Werkzeug und Werkzeughalter

ROLLADENSCHRANK

ART. NR. _____

F AA 1800 08 08

Schrank mit: 4 höhenverstellbaren Einsatzrahmen

Abm. mm: 1023x555x2200 H

Exkl. Werkzeug und Werkzeughalter

RAL 7000 F..01

RAL 6011 F..02

RAL 5012 F..04

RAL 7035 F..08

ERGÄNZENDE TEILE ■

- **Ersatzschlüssel.** Immer die Zahl im Zylinderschloss angeben, dessen Schlüssel ersetzt werden soll.

ART. NR. **R CSC 0002 00**

- **Passepartout.** Dieser Schlüssel öffnet alle Schösser der Serien 45 und 46.

ART. NR. **R CSC 0001 00**



BREITE = 1023 mm TIEFE = 555 mm (54x27 Eh)

SCHRÄNKE SERIE NC-PERFORM



ART. NR.

F AA 1401 01 04

Schrank mit: 2 Rahmen 3 Bahnen mit Rahmenträgern ART. NR. **F NC 5160 00 04**
2 Einsatzrahmen 3 Bahnen ART. NR. **F NC 5140 00 01**
2 Rahmenträgerpaare ART. NR. **F NC 5630 00 01**
2 Teleskopvollauszugschubladen ART. NR. **F AC 1250 00 04**

Abm. mm: 1023x555x2000 H

Ohne Werkzeughalter

ART. NR.

F AA 1401 02 04

Schrank mit: 4 Einsatzrahmen 3 Bahnen mit Rahmenträgern
ART. NR. **F NC 5160 00 04**

Abm. mm: 1023x555x2000 H

Ohne Werkzeughalter



ART. NR.

WERKZEUGHALTER

TYP WERKZEUGHALTER ANZAHL WERKZEUGHALTER PRO RAHMEN ANZAHL WERKZEUGHALTER PRO RAHMEN

F NC 9510 00 03	ISO 30	36	33
F NC 9530 00 03	ISO 40	36	33
F NC 9540 00 03	ISO 45	30	27
F NC 9550 00 03	ISO 50	24	24
F NC 9560 00 03	VDI 30	36	33
F NC 9570 00 03	VDI 40	30	27
F NC 9580 00 03	VDI 50	30	27
F NC 9590 00 03	VDI 60	24	24
F NC 9720 00 03	MORSE 2	36	33
F NC 9730 00 03	MORSE 3	36	33
F NC 9740 00 03	MORSE 4	36	33
F NC 9750 00 03	MORSE 5	30	27
F NC 9270 00 03	CAPTO C3	36	33
F NC 9275 00 03	CAPTO C4	30	27
F NC 9280 00 03	CAPTO C5	30	27

ART. NR.

WERKZEUGHALTER

TYP WERKZEUGHALTER ANZAHL WERKZEUGHALTER PRO RAHMEN ANZAHL WERKZEUGHALTER PRO RAHMEN
F NC 5160 00 .. F NC 5140 00 ..


F NC 9285 00 03	CAPTO C6	30	27
F NC 9290 00 03	CAPTO C8	24	21
F NC 9210 00 03	HSK A32-B40	36	33
F NC 9220 00 03	HSK A40-B50	36	33
F NC 9230 00 03	HSK A50-B63	30	27
F NC 9240 00 03	HSK A63-B80	30	27
F NC 9250 00 03	HSK A80-B100	24	21
F NC 9260 00 03	HSK A100-B125	24	21
F NC 9640 00 03	2"	30	27
F NC 9650 00 03	2" 1/4	24	24
F NC 9010 00 03	58 mm	45	42
F NC 9020 00 03	65 mm	42	39
F NC 9030 00 03	75 mm	36	33
F NC 9040 00 03	87 mm	30	27
F NC 9050 00 03	105 mm	24	24

■ ZEICHENERKLÄRUNG

RAL 7000 F... ..01 RAL 6011 F... ..02 RAL 5012 F... ..04 RAL 7035 F... ..08



- Tragkraft des Schrankes: **800 kg**
- Tragkraft des Rahmens: **150 kg**
- Tragkraft der Schubladen: **100 kg**
- Es wird immer die Nettotragkraft bei gleichmäßig verteilter Last angegeben.
- Die Schränke müssen am Fußboden oder an der Wand befestigt werden.



SCHRÄNKE SERIE NC-PERFOM

BREITE = 1023 mm TIEFE = 555 mm (54x27 Eh)



ART. NR.

F AA 1400 17 04Schrank mit: 2 Einsatzrahmen 3 Bahnen mit Rahmenträgern ART. NR. **F NC 5160 00 04**2 Einsatzrahmen 3 Bahnen ART. NR. **F NC 5140 00 01**2 Rahmenträgerpaare ART. NR. **F NC 5630 00 01**2 Teleskopvollauszugschubladen ART. NR. **F AC 1250 00 04****Abm. mm: 1023x555x2000 H**

Ohne Werkzeughalter



ART. NR.

F AA 1400 18 04

Schrank mit: 4 Einsatzrahmen 3 Bahnen mit Rahmenträgern

ART. NR. **F NC 5160 00 04****Abm. mm: 1023x555x2000 H**

Ohne Werkzeughalter



ART. NR.

F AA 1402 07 04Schrank mit: 2 Einsatzrahmen 3 Bahnen mit Rahmenträgern ART. NR. **F NC 5160 00 04**2 Einsatzrahmen 3 Bahnen ART. NR. **F NC 5140 00 01**2 Rahmenträgerpaare ART. NR. **F NC 5630 00 01**2 Teleskopvollauszugschubladen ART. NR. **F AC 1250 00 04****Abm. mm: 1023x555x2000 H**

Ohne Werkzeughalter

■ Polykarbonat Dicke 3 mm



ART. NR.

F AA 1402 08 04

Schrank mit: 4 Einsatzrahmen 3 Bahnen mit Rahmenträgern

ART. NR. **F NC 5160 00 04****Abm. mm: 1023x555x2000 H**

Ohne Werkzeughalter

BREITE = 1023 mm TIEFE = 555 mm (54x27 Eh)

SCRÄNKE SERIE NC-PERFORM



■ RAL 7035

FLÜGELTÜRSCHRANK

ART. NR.	SCHUBLADEN
F AA 1400 19 08	2
Schränk mit 2 Schubladen (100 kg)	
2 Werkzeugrahmen für Schubladen	
1 höhenverstellbaren Einsatzrahmen	
2 verzinkten höhenverstellbaren Böden (100 kg)	
Abm. mm: 1023x555x2000 H	
Exkl. Werkzeug, Werkzeughalter und Werkzeugkoffer	



■ RAL 7035

ROLLLADENSCHRANK

ART. NR.
F AA 1800 09 08
Schränk mit 2 höhenverstellbaren Einsatzrahmen
2 verzinkten höhenverstellbaren Böden (100 kg)
Abm. mm: 1023x555x2200 H
Exkl. Werkzeug, Werkzeughalter, Werkzeugkoffer und Behälter

■ ZEICHENERKLÄRUNG



- Tragkraft des Schrankes **800 kg** pro Abteil
- Tragkraft des Rahmens: **150 kg**
- Tragkraft der Schubladen: **100 kg**
- Es wird immer die Nettotragkraft bei gleichmäßig verteilter Last angegeben.
- Die Schränke müssen am Fußboden oder an der Wand befestigt werden.

RAL 7000 F..01 RAL 6011 F..02 RAL 5012 F..04 RAL 7035 F..08



■ Detail der Rollladen

■ Einteilungsmaterial im Set siehe Seite B29



SCHRÄNKE SERIE NC-PERFOM

**SCHIEBETÜRSCHRANK****ART. NR.****F AB 8302 05 04**

Schrank mit:

4 Einsatzrahmen 3 Bahnen mit Rahmenträgern ART. NR. **F NC 5160 00 04**4 Einsatzrahmen 3 Bahnen ART. NR. **F NC 5140 00 01**4 Rahmenträgerpaare ART. NR. **F NC 5630 00 01**4 Teleskopvollauszugschubladen ART. NR. **F AC 1250 00 04****Abm. mm: 2046x600x2000 H**

Ohne Werkzeughalter

■ Polykarbonat Dicke 4 mm

**SCHIEBETÜRSCHRANK****ART. NR.****F AB 8300 12 04**

Schrank mit:

4 Einsatzrahmen 3 Bahnen mit Rahmenträgern ART. NR. **F NC 5160 00 04**4 Einsatzrahmen 3 Bahnen ART. NR. **F NC 5140 00 01**4 Rahmenträgerpaare ART. NR. **F NC 5630 00 01**4 Teleskopvollauszugschubladen ART. NR. **F AC 1250 00 04****Abm. mm: 2046x600x2000 H**

Ohne Werkzeughalter

RAL 7000 F.01 RAL 6011 F.02 RAL 5012 F.04 RAL 7035 F.08

ZEICHENERKLÄRUNG ■■ Einteilungs-
material im Set
siehe Seite **B29**

- Tragkraft des Schrankes **800 kg** pro Abteil
- Tragkraft des Rahmens: **150 kg**
- Tragkraft der Schubladen: **100 kg**
- Es wird immer die Nettotragkraft bei gleichmäßig verteilter Last angegeben.
- Die Schränke müssen am Fußboden oder an der Wand befestigt werden.



BREITE = 1023 mm TIEFE = 555 mm (54x27 Eh)

SCRÄNKE SERIE NC-PERFORM



■ Detail der Rollladen



ART. NR.

F AA 1800 07 04

Schrank mit: 2 Einsatzrahmen 3 Bahnen mit Rahmenträgern ART. NR. **F NC 5160 00 04**
2 Einsatzrahmen 3 Bahnen ART. NR. **F NC 5140 00 01**
2 Rahmenträgerpaare ART. NR. **F NC 5630 00 01**
2 Teleskopvollauszugschubladen ART. NR. **F AC 1250 00 04**
Abm. mm: **1023x555x2200 H** Ohne Werkzeughalter

ART. NR.

F AA 1800 08 04

Schrank mit: 4 Einsatzrahmen 3 Bahnen mit Rahmenträgern
ART. NR. **F NC 5160 00 04**
Abm. mm: **1023x555x2200 H**
Ohne Werkzeughalter



ART. NR.

WERKZEUGHALTER

ART. NR. WERKZEUGHALTER	TYP WERKZEUGHALTER	ANZAHL WERKZEUGHALTER PRO RAHMEN F NC 5160 00 ..	ANZAHL WERKZEUGHALTER PRO RAHMEN F NC 5140 00 ..
F NC 9510 00 03	ISO 30	36	33
F NC 9530 00 03	ISO 40	36	33
F NC 9540 00 03	ISO 45	30	27
F NC 9550 00 03	ISO 50	24	24
F NC 9560 00 03	VDI 30	36	33
F NC 9570 00 03	VDI 40	30	27
F NC 9580 00 03	VDI 50	30	27
F NC 9590 00 03	VDI 60	24	24
F NC 9720 00 03	MORSE 2	36	33
F NC 9730 00 03	MORSE 3	36	33
F NC 9740 00 03	MORSE 4	36	33
F NC 9750 00 03	MORSE 5	30	27
F NC 9270 00 03	CAPTO C3	36	33
F NC 9275 00 03	CAPTO C4	30	27
F NC 9280 00 03	CAPTO C5	30	27

ART. NR.

WERKZEUGHALTER

ART. NR. WERKZEUGHALTER	TYP WERKZEUGHALTER	ANZAHL WERKZEUGHALTER PRO RAHMEN F NC 5160 00 ..	ANZAHL WERKZEUGHALTER PRO RAHMEN F NC 5140 00 ..
F NC 9285 00 03	CAPTO C6	30	27
F NC 9290 00 03	CAPTO C8	24	21
F NC 9210 00 03	HSK A32-B40	36	33
F NC 9220 00 03	HSK A40-B50	36	33
F NC 9230 00 03	HSK A50-B63	30	27
F NC 9240 00 03	HSK A63-B80	30	27
F NC 9250 00 03	HSK A80-B100	24	21
F NC 9260 00 03	HSK A100-B125	24	21
F NC 9640 00 03	2"	30	27
F NC 9650 00 03	2" 1/4	24	24
F NC 9010 00 03	58 mm	45	42
F NC 9020 00 03	65 mm	42	39
F NC 9030 00 03	75 mm	36	33
F NC 9040 00 03	87 mm	30	27
F NC 9050 00 03	105 mm	24	24

■ ZEICHENERKLÄRUNG



- Tragkraft des Schrankes **800 kg** pro Abteil
- Tragkraft des Rahmens: **150 kg**
- Tragkraft der Schubladen: **100 kg**
- Es wird immer die Nettotragkraft bei gleichmäßig verteilter Last angegeben.
- Die Schränke müssen am Fußboden oder an der Wand befestigt werden.

RAL 7000 F... ..01

RAL 6011 F... ..02

RAL 5012 F... ..04

RAL 7035 F... ..08



■ Detail der Rollladen

■ Einteilungsmaterial im Set siehe Seite **B29**



SCHRÄNKE SERIE NC-PERFOM

LEERER SCHRANK
MIT TÜRPAAR

- 01
- 02
- 04
- 08



ART. NR.

F AA 1400 00 04

Tragkraft des Schrankes: 800 kg

Abm. mm: 1023x555x2000 H

Innenabmessungen mm: 995x500x1850 H

Der Schrank der Serie F AA 1400 wird serienmäßig mit 2 Bügeln für die Fußbodenbefestigung und 2 Bügeln für die Wandbefestigung geliefert.

LEERER SCHRANK MIT TÜRPAAR UND
MIT LOCHPLATTEN

- 01
- 02
- 04
- 08



ART. NR.

F AA 1403 00 04

Tragkraft des Schrankes: 800 kg

Tragkraft jeder einzelnen Tür: 40 kg

Abm. mm: 1023x555x2000 H

Innenabmessungen mm: 995x500x1850 H

Der Schrank der Serie F AA 1403 wird serienmäßig mit 2 Bügeln für die Fußbodenbefestigung und 2 Bügeln für die Wandbefestigung geliefert.

LEERER SCHRANK MIT 3 mm DICKEM
POLYKARBONATTÜRPAAR

- 01
- 02
- 04
- 08



ART. NR.

F AA 1402 00 04

Tragkraft des Schrankes: 800 kg

Abm. mm: 1023x555x2000 H

Innenabmessungen mm: 995x500x1850 H

Der Schrank der Serie F AA 1402 wird serienmäßig mit 2 Bügeln für die Fußbodenbefestigung und 2 Bügeln für die Wandbefestigung geliefert.

LEERER SCHRANK OHNE TÜR

- 01
- 02
- 04
- 08



ART. NR.

F AA 1401 00 04

Tragkraft des Schrankes: 800 kg

Abm. mm: 1023x555x2000 H

Innenabmessungen mm: 995x500x1850 H

Der Schrank der Serie F AA 1401 wird serienmäßig mit 2 Bügeln für die Fußbodenbefestigung und 2 Bügeln für die Wandbefestigung geliefert.

LEERER ROLLADENSCHRANK

- 01
- 02
- 04
- 08



ART. NR.

F AA 1800 00 04

Tragkraft des Schrankes: 800 kg

Abm. mm: 1023x555x2200 H

Innenabmessungen mm: 995x500x1820 H

Der Schrank der Serie F AA 1800 wird serienmäßig mit 2 Bügeln für die Fußbodenbefestigung und 2 Bügeln für die Wandbefestigung geliefert.

LEERER SCHRANK MIT 4 mm DICKEM
POLYKARBONATTÜREN UND TRENNWAND

- 01
- 02
- 04
- 08



ART. NR.

F AB 8302 00 04

Tragkraft des Schrankes: 800 kg pro Abteil

Abm. mm: 2046x600x2000 H

Innenabmessungen mm: 995x500x1850 H pro Abteil

Der Schrank der Serie F AB 8302 wird serienmäßig mit 4 Bügeln für die Fußbodenbefestigung und 4 Bügeln für die Wandbefestigung geliefert.

■ Der Schrank muss am Fußboden oder an der Wand befestigt werden. Falls eine oder mehrere Schubladen in die Schränke eingebaut werden, müssen die Schränke am Fußboden bzw. an der Wand befestigt werden (falls die Schubladen in einer Höhe über 1000 mm ab Boden eingebaut werden, ist der Benutzer gehalten, den Schrank an der Wand zu befestigen). Die Schränke mit Türen mit Lochplatten müssen an der Wand befestigt werden.



■ Die Höchsttragkraft der in den Schrank eingefügten Schubladen beträgt 350 kg, unabhängig von der Tragkraft des Schrankes.

- 01
- 02
- 04
- 08

LEERER SCHRANK MIT TÜREN
UND TRENNWAND

ART. NR.

F AB 8300 00 04

Tragkraft des Schrankes: 800 kg pro Abteil

Abm. mm: 2046x600x2000 H

Innenabmessungen mm: 995x500x1850 H pro Abteil

Der Schrank der Serie F AB 8300 wird serienmäßig mit 4 Bügeln für die Fußbodenbefestigung und 4 Bügeln für die Wandbefestigung geliefert.

BREITE = 1023/2046 mm TIEFE = 555/600 mm (54x27 Eh)

SCRÄNKE SERIE NC-PERFORM

1 PAAR EINFACHAUSZUG- U. TELESKOPVOLLAUSZUGSCHUBLADEN 24x27 EH

ART. NR.	SCHUBLADE
F AC 1600 00 04	EINFACHAUSZUG
F AC 1650 00 04	TELESKOPVOLLAUSZUG
Tragkraft der einzelnen Einfachauszugschublade: 50 kg	
Tragkraft der einzelnen Teleskopvollauszugschublade: 60 kg	
Innenabmessungen mm: 396x447x85 H (für jede einzelne Schublade)	

- 01
- 02
- 04



■ Einteilungsmaterial im Set siehe Seite B29

EINFACHAUSZUG- UND TELESKOPVOLLAUSZUGSCHUBLADE 54x27 EH

ART. NR.	SCHUBLADE
F AC 1200 00 04	EINFACHAUSZUG
F AC 1250 00 04	TELESKOPVOLLAUSZUG
Tragkraft der Einfachauszugschublade: 50 kg	
Tragkraft der Teleskopvollauszugschublade: 100 kg	
Innenabmessungen mm: 906x447x85 H	

- 01
- 02
- 04



TELESKOPVOLLAUSZUGRAHMEN FÜR HÄNGEMAPPEN DIN A4

ART. NR.
F AC 7500 00 07
Die Hängemappenrahmen werden mit Teleskopvollauszug (Auszug 100%) und einer Tragfähigkeit von 30 kg geliefert.
Gesamtabmessungen: 990x500 mm
Für Hängemappen DIN A4



■ 07

VERSTELLBODEN
TIEFE 500 mm



■ 99

ART. NR.	ABM. mm	UNTERZUG	TRAGKRAFT kg
F AC 2500 01 99	995x500x35 H	0	100
F AC 2500 03 99	995x500x35 H	1	180
Einschließlich 4 Haken			
Die Tiefe dieses Verstellbodens eignet sich für folgende Behälter: Gr. 4A2 / Gr. 4 / Gr. 4A5			



Gr. 4A2



Gr. 4



Gr. 4A5



■ Dieser Fachbodentyp kann nur eingebaut werden, falls die hintere Lochwand nicht angebracht wird. In die Böden mit 1 Verstärkung können die Behälter der Serie Multibox nicht eingebaut werden.

■ Behälter siehe Seite G28 – G30



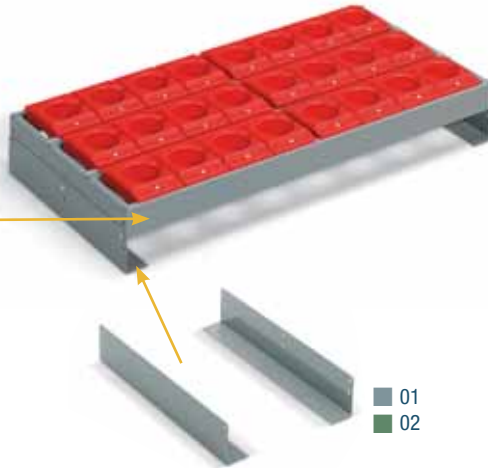
SCHRÄNKE SERIE NC-PERFOM

BREITE = 1023/2046 mm TIEFE = 555/600 mm (54x27 Eh)

EINSATZRAHMEN 3 BAHNEN FÜR
SCHUBLADEN



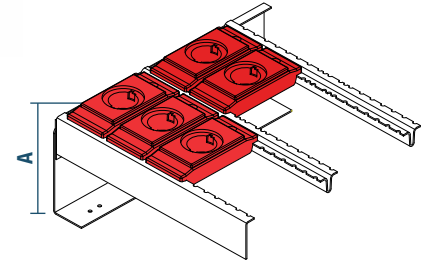
■ 01
■ 02



■ 01
■ 02



■ Die Rahmentragkraft ist von der Schubladentragkraft abhängig.



ART. NR.

F NC 5140 00 01

Gesamtabmessungen mm: 890x444x69 H

RAHMENTRÄGERPAAR

ART. NR.

ABMESSUNGEN mm

FÜR KEGELLÄNGE mm BEZ. A

F NC 5630 00 01

446x86 H

A = 93 / 118 / 143

F NC 5830 00 01

446x136 H

A = 143 / 168 / 193



ART. NR.
WERKZEUGHALTER

TYP
WERKZEUGHALTER

ANZAHL WERKZEUGHALTER PRO RAHMEN
F NC 5140 00..

F NC 9510 00 03	ISO 30	33
F NC 9530 00 03	ISO 40	33
F NC 9540 00 03	ISO 45	27
F NC 9550 00 03	ISO 50	24
F NC 9560 00 03	VDI 30	33
F NC 9570 00 03	VDI 40	27
F NC 9580 00 03	VDI 50	27
F NC 9590 00 03	VDI 60	24
F NC 9720 00 03	MORSE 2	33
F NC 9730 00 03	MORSE 3	33



ART. NR.
WERKZEUGHALTER

TYP
WERKZEUGHALTER

ANZAHL WERKZEUGHALTER PRO RAHMEN
F NC 5140 00..

F NC 9740 00 03	MORSE 4	33
F NC 9750 00 03	MORSE 5	27
F NC 9270 00 03	CAPTO C3	33
F NC 9275 00 03	CAPTO C4	27
F NC 9280 00 03	CAPTO C5	27
F NC 9285 00 03	CAPTO C6	27
F NC 9290 00 03	CAPTO C8	21
F NC 9210 00 03	HSK A32-B40	33
F NC 9220 00 03	HSK A40-B50	33
F NC 9230 00 03	HSK A50-B63	27



ART. NR.
WERKZEUGHALTER


TYP
WERKZEUGHALTER

ANZAHL WERKZEUGHALTER PRO RAHMEN
F NC 5140 00..

F NC 9240 00 03	HSK A63-B80	27
F NC 9250 00 03	HSK A80-B100	21
F NC 9260 00 03	HSK A100-B125	21
F NC 9640 00 03	2"	27
F NC 9650 00 03	2" 1/4	24
F NC 9010 00 03	58 mm	42
F NC 9020 00 03	65 mm	39
F NC 9030 00 03	75 mm	33
F NC 9040 00 03	87 mm	27
F NC 9050 00 03	105 mm	24

SCHRÄGVERSTELLBARER EINSATZRAHMEN 3 BAHNEN

■ 01 ■ 02 ■ 04



EINSATZRAHMEN 3 BAHNEN

ART. NR.

F NC 5160 00 01

Rahmentragkraft in horizontaler Stellung: 150 kg

Gesamtabmessungen mm: 965x500x69



ART. NR.
WERKZEUGHALTER

TYP
WERKZEUGHALTER

ANZAHL WERKZEUGHALTER PRO RAHMEN
F NC 5160 00..

F NC 9510 00 03	ISO 30	36
F NC 9530 00 03	ISO 40	36
F NC 9540 00 03	ISO 45	30
F NC 9550 00 03	ISO 50	24
F NC 9560 00 03	VDI 30	36
F NC 9570 00 03	VDI 40	30
F NC 9580 00 03	VDI 50	30
F NC 9590 00 03	VDI 60	24
F NC 9720 00 03	MORSE 2	36
F NC 9730 00 03	MORSE 3	36



ART. NR.
WERKZEUGHALTER

TYP
WERKZEUGHALTER

ANZAHL WERKZEUGHALTER PRO RAHMEN
F NC 5160 00..

F NC 9740 00 03	MORSE 4	36
F NC 9750 00 03	MORSE 5	30
F NC 9270 00 03	CAPTO C3	36
F NC 9275 00 03	CAPTO C4	30
F NC 9280 00 03	CAPTO C5	30
F NC 9285 00 03	CAPTO C6	30
F NC 9290 00 03	CAPTO C8	24
F NC 9210 00 03	HSK A32-B40	36
F NC 9220 00 03	HSK A40-B50	36
F NC 9230 00 03	HSK A50-B63	30



ART. NR.
WERKZEUGHALTER




TYP
WERKZEUGHALTER

ANZAHL WERKZEUGHALTER PRO RAHMEN
F NC 5160 00..

F NC 9240 00 03	HSK A63-B80	30
F NC 9250 00 03	HSK A80-B100	24
F NC 9260 00 03	HSK A100-B125	24
F NC 9640 00 03	2"	30
F NC 9650 00 03	2" 1/4	24
F NC 9010 00 03	58 mm	45
F NC 9020 00 03	65 mm	42
F NC 9030 00 03	75 mm	36
F NC 9040 00 03	87 mm	30
F NC 9050 00 03	105 mm	24

24x27 EH / 54x27 EH

SCRÄNKE SERIE NC-PERFOM






24x27 EH

ART. NR.	FÜR FRONTHÖHEN
F FH 0050 01 00	100
Set bestehend aus:	
1 Schlitzwand	455 mm
2 Trennblechen	200 mm

ART. NR.	FÜR FRONTHÖHEN
F FH 0050 02 00	100
Set bestehend aus:	
2 Ungeschlitzten Trennwänden	455 mm
3 Trennblechen	132 mm

ART. NR.	FÜR FRONTHÖHEN
F FH 0050 03 00	100
Set bestehend aus:	
3 Ungeschlitzten Trennwänden	455 mm
4 Trennblechen	98 mm

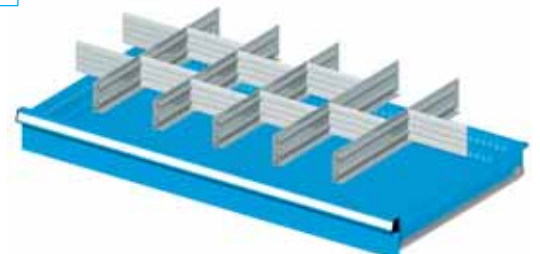
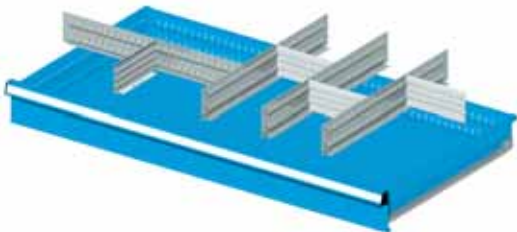


ART. NR.	FÜR FRONTHÖHEN
F FH 0050 07 00	100
Set bestehend aus:	
1 Schlitzwand	455 mm
4 Einsatzkästen	150x75 mm
4 Einsatzkästen	150x150 mm

ART. NR.	FÜR FRONTHÖHEN
F FH 0050 08 00	100
Set bestehend aus:	
3 Einsatzkästen	150x75 mm
6 Einsatzkästen	150x150 mm

ART. NR.	FÜR FRONTHÖHEN
F FH 0050 09 00	100
Set bestehend aus:	
15 Einsatzkästen	150x75 mm



■ Einteilungsmaterial siehe Seite A180



54x27 EH

ART. NR.	FÜR FRONTHÖHEN
F FH 0200 01 00	100
Set bestehend aus:	
4 Ungeschlitzten Trennwänden	455 mm
4 Trennblechen	149 mm

ART. NR.	FÜR FRONTHÖHEN
F FH 0200 02 00	100
Set bestehend aus:	
5 Ungeschlitzten Trennwänden	455 mm
10 Trennblechen	149 mm



ART. NR.	FÜR FRONTHÖHEN
F FH 0200 05 00	100
Set bestehend aus:	
36 Einsatzkästen	150x75 mm

ART. NR.	FÜR FRONTHÖHEN
F FH 0200 06 00	100
Set bestehend aus:	
12 Einsatzkästen	150x75 mm
12 Einsatzkästen	150x150 mm

REGALE SERIE NC-SYSTEM



ART. NR. F NC 0822 12 51
RAL 5012+7000



ART. NR. F NC 0211 01 51
RAL 5012+7000

BEFESTIGUNGSSET FÜR EINEN REGALRAHMEN



- Befestigungsmaterial bestehend aus:
2 Spreizschrauben aus Stahl M8x75 mm
für Betonfußböden ohne Risse in oder über der
Klasse: B25 / RBK250 / MPa 25 N per mm².

ART. NR. F NC 8999 00 99

- Die Regale müssen am Fußboden oder an der
Wand befestigt werden.

REGAL MIT ROLLLADEN

ART. NR.

F NC 0822 12 51

Regal mit 4 Teleskopvollauszugschubladen mit
Einsatzrahmen 3 Bahnen und Rahmenträgerpaar

Abm. mm: 1042x645x2200 H

Exkl. Werkzeug und Werkzeughalter

REGAL MIT FLÜGELTÜR

ART. NR.

F NC 0211 01 51

Regal mit 16 Einsatzrahmen 1 Bahn mit
schrägem Rahmenträgerpaar

Abm. mm: 1290x505x2000 H

Exkl. Werkzeug und Werkzeughalter

RAL 7000 F.01

RAL 6011 F.02

RAL 5012 +
RAL 7000 F.51

RAL 7035 +
RAL 7000 F.56

ERGÄNZENDE TEILE ■

- **Ersatzschlüssel.** Immer die Zahl im Zylinderschloss angeben, dessen
Schlüssel ersetzt werden soll.


ART. NR. R CSC 0002 00

- **Passepartout.** Dieser Schlüssel öffnet alle Schösser der Serien 45 und 46.

ART. NR. R CSC 0001 00



REGALE SERIE NC-SYSTEM



ART. NR.

F NC 0110 01 51

Regal mit: 8 Einsatzrahmen 1 Bahn ART. NR. **F NC 5020 00 01**

8 schrägen Rahmenträgerpaaren ART. NR. **F NC 5711 00 99**

Tragkraft des Regales: 1500 kg

Abm. mm: 660x470x2000 H

Ohne Werkzeughalter

ART. NR.

F NC 0210 01 51

Regal mit: 16 Einsatzrahmen 1 Bahn ART. NR. **F NC 5020 00 01**

16 schrägen Rahmenträgerpaaren ART. NR. **F NC 5711 00 99**

Tragkraft des Regales pro Abteil: 500 kg

Abm. mm: 1290x470x2000 H

Ohne Werkzeughalter



ART. NR.

F NC 0111 01 51

Regal mit: 8 Einsatzrahmen 1 Bahn ART. NR. **F NC 5020 00 01**

8 schrägen Rahmenträgerpaaren ART. NR. **F NC 5711 00 99**

Tragkraft des Regales: 1500 kg

Abm. mm: 660x495x2000 H

Ohne Werkzeughalter

ART. NR.

F NC 0211 01 51

Regal mit: 16 Einsatzrahmen 1 Bahn ART. NR. **F NC 5020 00 01**

16 schrägen Rahmenträgerpaaren ART. NR. **F NC 5711 00 99**

Tragkraft des Regales pro Abteil: 500 kg

Abm. mm: 1290x495x2000 H

Ohne Werkzeughalter


■ ZEICHENERKLÄRUNG



- Die Regale müssen am Fußboden oder an der Wand befestigt werden.
- Es wird immer die Nettotragkraft bei gleichmäßig verteilter Last angegeben.

RAL 7000 F..01 RAL 6011 F..02 RAL 5012 + RAL 7000 F..51 RAL 7035 + RAL 7000 F..56

■ Werkzeughalter siehe Seite B32



REGALE SERIE NC-SYSTEM



ART. NR. WERKZEUGHALTER	TYP WERKZEUGHALTER	ANZAHL WERKZEUGHALTER PRO RAHMEN F NC 5020 00 ..
F NC 9510 00 03	ISO 30	7
F NC 9530 00 03	ISO 40	7
F NC 9540 00 03	ISO 45	5
F NC 9550 00 03	ISO 50	5
F NC 9560 00 03	VDI 30	7
F NC 9570 00 03	VDI 40	5
F NC 9580 00 03	VDI 50	5
F NC 9590 00 03	VDI 60	5
F NC 9720 00 03	MORSE 2	7
F NC 9730 00 03	MORSE 3	7
F NC 9740 00 03	MORSE 4	7
F NC 9750 00 03	MORSE 5	5
F NC 9270 00 03	CAPTO C3	7
F NC 9275 00 03	CAPTO C4	5
F NC 9280 00 03	CAPTO C5	5

ART. NR. WERKZEUGHALTER	TYP WERKZEUGHALTER	ANZAHL WERKZEUGHALTER PRO RAHMEN F NC 5020 00 ..
F NC 9285 00 03	CAPTO C6	5
F NC 9290 00 03	CAPTO C8	4
F NC 9210 00 03	HSK A32-B40	7
F NC 9220 00 03	HSK A40-B50	7
F NC 9230 00 03	HSK A50-B63	5
F NC 9240 00 03	HSK A63-B80	5
F NC 9250 00 03	HSK A80-B100	4
F NC 9260 00 03	HSK A100-B125	4
F NC 9640 00 03	2"	5
F NC 9650 00 03	2" 1/4	5
F NC 9010 00 03	58 mm	9
F NC 9020 00 03	65 mm	8
F NC 9030 00 03	75 mm	7
F NC 9040 00 03	87 mm	6
F NC 9050 00 03	105 mm	5



RAL 7000 F.01

RAL 6011 F.02

RAL 5012 F.04

RAL 7035 F.08

INFO ■


www.famispa.com


REGALE SERIE NC-SYSTEM

LEERES REGAL SERIE F NC 0110 / F NC 0111



ART. NR.

F NC 0110 00 04

Grundregal

Tragkraft des Grundregales:
1500 kg

Abm. mm 660x470x2000 H

ART. NR.

F NC 0110 X0 04

Anbauregal

Tragkraft des Grundregales +
Anbauregal: 500 kg pro Abteil

Abm. mm: 630x470x2000 H



ART. NR.

F NC 0111 00 04

Grundregal mit Tür

Tragkraft des Grundregales:
1500 kg

Abm. mm: 660x495x2000 H

ART. NR.

F NC 0111 X0 04

Anbauregal mit Tür

Tragkraft des Grundregales +
Anbauregal: 500 kg pro Abteil

Abm. mm: 630x495x2000 H

VERSTELLBODEN



ART. NR.

F NC 3200 01 04

Gesamtabmessungen mm: 600x470x30 H

TRAGKRAFT kg

30

GUMMIBELAG



ART. NR.

F NC 3950 00 07

Gesamtabmessungen mm: 595x465

EINSATZ AUS ALUMINIUM FÜR REGALE F NC 0110 / F NC 0111



ART. NR.

F NC 2410 00 00

Einsatz aus Aluminium mit Gummibelag

Gesamtabmessungen mm: 525x135x45 H



Beispiel: Anwendung des Aluminium Einsatzes
mit Werkzeugrahmen ART. NR. F NC 5020 00 ..

ZEICHENERKLÄRUNG

RAL 7000 F... ..01 RAL 6011 F... ..02 RAL 5012 F... ..04 RAL 7035 F... ..08



- Die Regale müssen am Fußboden oder an der Wand befestigt werden.
- Es wird immer die Nettotragkraft bei gleichmäßig verteilter Last angegeben.



REGALE SERIE NC-SYSTEM

WERKZEUGRAHMEN MIT MULTIPLEXPLATTE FÜR REGALE F NC 0110 / F NC 0111

■ 01
■ 02



RAHMEN FÜR MULTIPLEXPLATTE

ART. NR.

F NC 5021 00 01

Rahmentragkraft in horizontaler Stellung: 50 kg
Gesamtabmessungen mm: 584x140x146 H



MULTIPLEXPLATTE ZUM SELBERBOHREN

ART. NR.

F NC 2510 00 00


Gesamtabmessungen mm: 525x138x50 H



Beispiel: Anwendung der MULTIPLEXPLATTE mit dem Werkzeugrahmen
ART. NR. F NC 5021 00 ..

EINSATZRAHMEN UND ZUBEHÖR FÜR REGALE F NC 0110 / F NC 0111

■ 01
■ 02



EINSATZRAHMEN

ART. NR.

F NC 5020 00 01

Rahmenkraft in horizontaler Stellung: 50 kg
Abm. mm: 584x140x146 H



GRIFFPAAR VERZINKT

ART. NR.

F NC 5005 00 99

Für Einsatzrahmen ART. NR. F NC 5020 00 ..



■ 99



HORIZONTALES RAHMENTRÄGERPAAR VERZINKT

ART. NR.

F NC 5710 00 99

Für Einsatzrahmen ART. NR. F NC 5020 00 ..
Gesamtabmessungen mm: 140x150 H



■ 99



SCHRÄGES RAHMENTRÄGERPAAR VERZINKT

ART. NR.

F NC 5711 00 99

Für Einsatzrahmen ART. NR. F NC 5020 00 ..
Gesamtabmessungen mm: 140x150 H

EINSATZRAHMEN 3 BAHNEN UND ZUBEHÖR FÜR REGALE F NC 0110 / F NC 0111



■ 01
■ 02

EINSATZRAHMEN 3 BAHNEN

ART. NR.

F NC 5120 00 01

Rahmenkraft in horizontaler Stellung: 150 kg
Gesamtabmessungen mm: 584x444x69 H



■ 01
■ 02

HORIZONTALES RAHMENTRÄGERPAAR

ART. NR.

F NC 5620 00 01

Für Einsatzrahmen ART. NR. F NC 5120 00 ..
Gesamtabmessungen mm: 430x112 H



■ 01
■ 02

SCHRÄGES RAHMENTRÄGERPAAR

ART. NR.


F NC 5721 00 01

Für Einsatzrahmen ART. NR. F NC 5120 00 ..
Gesamtabmessungen mm: 430x114 H

RAL 7000 F..01 RAL 6011 F..02

ZEICHENERKLÄRUNG ■

■ Es wird immer die Nettotragkraft bei gleichmäßig verteilter Last angegeben.



REGALE SERIE NC-SYSTEM



ART. NR. WERKZEUGHALTER TYP WERKZEUGHALTER ANZAHL WERKZEUG- HALTER PRO RAHMEN F NC 5020 00 .. ANZAHL WERKZEUG- HALTER PRO RAHMEN F NC 5120 00 ..

ART. NR. WERKZEUGHALTER	TYP WERKZEUGHALTER	ANZAHL WERKZEUG- HALTER PRO RAHMEN F NC 5020 00 ..	ANZAHL WERKZEUG- HALTER PRO RAHMEN F NC 5120 00 ..
F NC 9510 00 03	ISO 30	7	24
F NC 9530 00 03	ISO 40	7	24
F NC 9540 00 03	ISO 45	5	18
F NC 9550 00 03	ISO 50	5	15
F NC 9560 00 03	VDI 30	7	24
F NC 9570 00 03	VDI 40	5	18
F NC 9580 00 03	VDI 50	5	18
F NC 9590 00 03	VDI 60	5	15
F NC 9720 00 03	MORSE 2	7	24
F NC 9730 00 03	MORSE 3	7	24
F NC 9740 00 03	MORSE 4	7	24
F NC 9750 00 03	MORSE 5	5	18
F NC 9270 00 03	CAPTO C3	7	24
F NC 9275 00 03	CAPTO C4	5	18
F NC 9280 00 03	CAPTO C5	5	18



ART. NR. WERKZEUGHALTER TYP WERKZEUGHALTER ANZAHL WERKZEUG- HALTER PRO RAHMEN F NC 5020 00 .. ANZAHL WERKZEUG- HALTER PRO RAHMEN F NC 5120 00 ..


ART. NR. WERKZEUGHALTER	TYP WERKZEUGHALTER	ANZAHL WERKZEUG- HALTER PRO RAHMEN F NC 5020 00 ..	ANZAHL WERKZEUG- HALTER PRO RAHMEN F NC 5120 00 ..
F NC 9285 00 03	CAPTO C6	5	18
F NC 9290 00 03	CAPTO C8	4	12
F NC 9210 00 03	HSK A32-B40	7	24
F NC 9220 00 03	HSK A40-B50	7	24
F NC 9230 00 03	HSK A50-B63	5	18
F NC 9240 00 03	HSK A63-B80	5	18
F NC 9250 00 03	HSK A80-B100	4	12
F NC 9260 00 03	HSK A100-B125	4	12
F NC 9640 00 03	2"	5	18
F NC 9650 00 03	2" 1/4	5	15
F NC 9010 00 03	58 mm	9	27
F NC 9020 00 03	65 mm	8	24
F NC 9030 00 03	75 mm	7	21
F NC 9040 00 03	87 mm	6	18
F NC 9050 00 03	105 mm	5	15



■ INFO



www.famispa.com



REGALE SERIE NC-SYSTEM



ART. NR.

F NC 0120 01 51

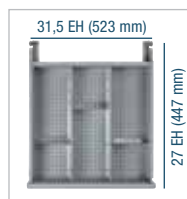
Regal mit:

3 Einsatzrahmen 4 Bahnen ART. NR. **F NC 5220 00 01**3 schräge Rahmenträgerpaare ART. NR. **F NC 5741 00 01**

Tragkraft des Regales: 1500 kg

Abm. mm: 660x620x2000 H

Ohne Werkzeughalter



ART. NR.

SCHUBLADEN

F NC 0220 01 51

2

Regal mit: 18 Einsatzrahmen 1 Bahn ART. NR. **F NC 5020 00 01**18 schräge Rahmenträgerpaare ART. NR. **F NC 5711 00 99**2 Verstellböden ART. NR. **F NC 3210 00 04**2 Teleskopvollauszugrahmen ART. NR. **F NC 8610 00 04**

Tragkraft des Regales pro Abteil: 500 kg

Abm. mm: 1290x620x2000 H

Ohne Werkzeughalter



ART. NR.

F NC 0121 01 51Regal mit: 9 Einsatzrahmen 1 Bahn ART. NR. **F NC 5020 00 01**9 schräge Rahmenträgerpaare ART. NR. **F NC 5711 00 99**

Tragkraft des Regales: 1500 kg

Abm. mm: 660x645x2000 H

Ohne Werkzeughalter



ART. NR.

F NC 0221 01 51Regal mit: 18 Einsatzrahmen 1 Bahn ART. NR. **F NC 5020 00 01**18 schräge Rahmenträgerpaare ART. NR. **F NC 5711 00 99**

Tragkraft des Regales pro Abteil: 500 kg

Abm. mm: 1290x645x2000 H

Ohne Werkzeughalter

RAL 7000 F.. ..01 RAL 6011 F.. ..02 RAL 5012 RAL 7035 RAL 7000 F.. ..51 RAL 7000 F.. ..56

ZEICHENERKLÄRUNG ■

■ Einteilungs-
material im Set
siehe Seite **B47**

- Die Regale müssen am Fußboden oder an der Wand befestigt werden.
- Es wird immer die Nettotragkraft bei gleichmäßig verteilter Last angegeben.



REGALE SERIE NC-SYSTEM

LEERE REGALE SERIE F NC 0120 / F NC 0121



- 01
- 02
- 04
- 08

- 01
- 02
- 04
- 08



- 01
- 02
- 04
- 08

- 01
- 02
- 04
- 08

ART. NR.

F NC 0120 00 04

Grundregal

Tragkraft des Grundregales:
1500 kg

Abm. mm: 660x620x2000 H

ART. NR.

F NC 0120 X0 04

Anbauregal

Tragkraft des Grundregales +
Anbauregale: 500 kg pro Abteil

Abm. mm: 630x620x2000 H

ART. NR.

F NC 0121 00 04

Grundregal mit Tür

Tragkraft des Grundregales:
1500 kg

Abm. mm: 660x645x2000 H

ART. NR.

F NC 0121 X0 04

Anbauregal mit Tür

Tragkraft des Grundregales +
Anbauregale: 500 kg pro Abteil

Abm. mm: 630x645x2000 H

VERSTELLBODEN



- 01
- 02
- 04

ART. NR.

F NC 3210 01 04

Gesamtabmessungen mm: 600x620x30 H

TRAGKRAFT kg

30

GUMMIBELAG




- 07

ART. NR.

F NC 3955 00 07

Gesamtabmessungen mm: 595x615

**BEFESTIGUNGSSET FÜR
EINEN REGALRAHMEN**



■ Befestigungsmaterial bestehend aus:
2 Spreizschrauben aus Stahl M8x75 mm
für Betonfußböden ohne Risse in oder über der
Klasse: B25 / RBK250 / MP_A 25 N per mm².

ART. NR. **F NC 8999 00 99**

■ Die Regale müssen am Fußboden oder an der
Wand befestigt werden.

EINSATZ AUS ALUMINIUM FÜR REGALE F NC 0120 / F NC 0121



ART. NR.

F NC 2410 00 00

Einsatz aus Aluminium mit Gummibelag

Gesamtabmessungen mm: 525x135x45 H



Beispiel: Anwendung des Aluminium Einsatzes
mit Werkzeugrahmen ART. NR. **F NC 5020 00 ..**

■ ZEICHENERKLÄRUNG

- RAL 7000 F... ..01
- RAL 6011 F... ..02
- RAL 5012 F... ..04
- RAL 7035 F... ..08

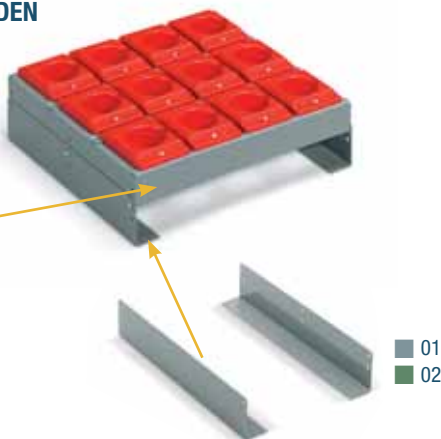


- Die Regale müssen am Fußboden oder an der Wand befestigt werden.
- Es wird immer die Nettotragkraft bei gleichmäßig verteilter Last angegeben.

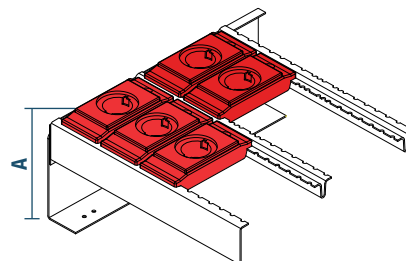


REGALE SERIE NC-SYSTEM

EINSATZRAHMEN 3 BAHNEN FÜR SCHUBLADEN DER REGALE F NC 0120 / F NC 0121



Einsatzbeispiel der Schubladen
ART. NR. **F NC 8610 00 04**
mit Einsatzrahmen 3 Bahnen
ART. NR. **F NC 5110 00 01**,
1 Rahmenträgerpaar
ART. NR. **F NC 5630 00 01**
und 12 Werkzeughalter
ISO 50.



EINSATZRAHMEN 3 BAHNEN

ART. NR.

F NC 5110 00 01

Gesamtabmessungen mm: 515x444x69 H

RAHMENTRÄGERPAAR

ART. NR.

ABMESSUNGEN mm

FÜR KEGELLÄNGE mm BEZ. A

F NC 5630 00 01

446x86 H

A = 93 / 118 / 143

F NC 5830 00 01

446x136 H

A = 143 / 168 / 193



ART. NR.
WERKZEUGHALTER

TYP
WERKZEUGHALTER

ANZAHL WERKZEUGHALTER PRO RAHMEN
F NC 5110 00..

F NC 9510 00 03	ISO 30	21
F NC 9530 00 03	ISO 40	21
F NC 9540 00 03	ISO 45	15
F NC 9550 00 03	ISO 50	12
F NC 9560 00 03	VDI 30	21
F NC 9570 00 03	VDI 40	15
F NC 9580 00 03	VDI 50	15
F NC 9590 00 03	VDI 60	12
F NC 9720 00 03	MORSE 2	21
F NC 9730 00 03	MORSE 3	21



ART. NR.
WERKZEUGHALTER

TYP
WERKZEUGHALTER

ANZAHL WERKZEUGHALTER PRO RAHMEN
F NC 5110 00..

F NC 9740 00 03	MORSE 4	21
F NC 9750 00 03	MORSE 5	15
F NC 9270 00 03	CAPTO C3	21
F NC 9275 00 03	CAPTO C4	15
F NC 9280 00 03	CAPTO C5	15
F NC 9285 00 03	CAPTO C6	15
F NC 9290 00 03	CAPTO C8	12
F NC 9210 00 03	HSK A32-B40	21
F NC 9220 00 03	HSK A40-B50	21
F NC 9230 00 03	HSK A50-B63	15



ART. NR.
WERKZEUGHALTER

TYP
WERKZEUGHALTER

ANZAHL WERKZEUGHALTER PRO RAHMEN
F NC 5110 00..

F NC 9240 00 03	HSK A63-B80	15
F NC 9250 00 03	HSK A80-B100	12
F NC 9260 00 03	HSK A100-B125	12
F NC 9640 00 03	2"	15
F NC 9650 00 03	2" 1/4	12
F NC 9010 00 03	58 mm	24
F NC 9020 00 03	65 mm	21
F NC 9030 00 03	75 mm	18
F NC 9040 00 03	87 mm	15
F NC 9050 00 03	105 mm	12

31,5x27 EH TELESKOPVOLL-AUSZUGSCHUBLADEN FÜR EINSATZRAHMEN DER REGALE F NC 0120 / F NC 0121



ART. NR.

NUTZABMESSUNGEN mm

FRONT-HÖHE mm

TRAGKRAFT kg

F NC 8607 00 04

523x447x54 H

75

150

F NC 8610 00 04

523x447x79 H

100

150

F NC 8615 00 04

523x447x129 H

150

150

Auszug: 100%

In den Regalen der Serien **F NC 0120 / 121 / 220 / 221** muss der Schubladeneinbau immer von unten nach oben bis max. 1000 mm Höhe erfolgen. Es ist darauf zu achten, dass die Tragkraft von 150 kg pro Schublade und 400 kg pro Abteil nicht überschritten wird.



Schubladen einschließlich Einzel-schubladensicherung

Einteilungsmaterial im Set siehe Seite **B47**

WERKZEUGRAHMEN MIT MULTIPLEXPLATTE FÜR REGALE F NC 0120 / F NC 0121



RAHMEN FÜR MULTIPLEXPLATTE

ART. NR. **F NC 5021 00 01**

Rahmentragkraft in horizontaler Stellung: 50 kg

Gesamtabmessungen mm: 584x140x146 H



MULTIPLEXPLATTE ZUM SELBERBOHREN

ART. NR. **F NC 2510 00 00**


Gesamtabmessungen mm: 525x138x50 H



Beispiel: Anwendung der MULTIPLEXPLATTE mit dem Werkzeugrahmen
ART. NR. **F NC 5021 00 ..**

REGALE SERIE NC-SYSTEM

EINSATZRAHMEN UND ZUBEHÖR FÜR REGALE F NC 0120 / F NC 0121



EINSATZRAHMEN

ART. NR. F NC 5020 00 01

Rahmentragkraft in horizontaler Stellung: **50 kg**

Abm. mm: **584x140x146 H**



GRIFFPAAR VERZINKT

ART. NR. F NC 5005 00 99

Für Einsatzrahmen ART. NR. F NC 5020 00 ..



HORIZONTALES RAHMENTRÄGERPAAR VERZINKT

ART. NR. F NC 5710 00 99

Für Einsatzrahmen ART. NR. F NC 5020 00 ..

Gesamtabmessungen mm: **140x150 H**



SCHRÄGES RAHMENTRÄGERPAAR VERZINKT

ART. NR. F NC 5711 00 99

Für Einsatzrahmen ART. NR. F NC 5020 00 ..

Gesamtabmessungen mm: **140x150 H**

EINSATZRAHMEN 4 BAHNEN UND ZUBEHÖR FÜR REGALE F NC 0120 / F NC 0121



EINSATZRAHMEN 4 BAHNEN

ART. NR.

F NC 5220 00 01

Rahmentragkraft in horizontaler Stellung: **150 kg**

Gesamtabmessungen mm: **584x592x69 H**



HORIZONTALES RAHMENTRÄGERPAAR

ART. NR.

F NC 5640 00 01

Für Einsatzrahmen ART. NR. F NC 5220 00 ..

Gesamtabmessungen mm: **577x112 H**



SCHRÄGES RAHMENTRÄGERPAAR

ART. NR.

F NC 5741 00 01

Für Einsatzrahmen ART. NR. F NC 5220 00 ..

Gesamtabmessungen mm: **577x114 H**

ART. NR. WERKZEUGHALTER



TYP WERKZEUGHALTER

ANZAHL WERKZEUGHALTER PRO RAHMEN F NC 5020 00 ..

ANZAHL WERKZEUGHALTER PRO RAHMEN F NC 5220 00 ..

ART. NR. WERKZEUGHALTER	TYP WERKZEUGHALTER	ANZAHL WERKZEUGHALTER PRO RAHMEN F NC 5020 00 ..	ANZAHL WERKZEUGHALTER PRO RAHMEN F NC 5220 00 ..
F NC 9510 00 03	ISO 30	7	32
F NC 9530 00 03	ISO 40	7	32
F NC 9540 00 03	ISO 45	5	24
F NC 9550 00 03	ISO 50	5	20
F NC 9560 00 03	VDI 30	7	32
F NC 9570 00 03	VDI 40	5	24
F NC 9580 00 03	VDI 50	5	24
F NC 9590 00 03	VDI 60	5	20
F NC 9720 00 03	MORSE 2	7	32
F NC 9730 00 03	MORSE 3	7	32
F NC 9740 00 03	MORSE 4	7	32
F NC 9750 00 03	MORSE 5	5	24
F NC 9270 00 03	CAPTO C3	7	32
F NC 9275 00 03	CAPTO C4	5	24
F NC 9280 00 03	CAPTO C5	5	24

ART. NR. WERKZEUGHALTER



TYP WERKZEUGHALTER

ANZAHL WERKZEUGHALTER PRO RAHMEN F NC 5020 00 ..

ANZAHL WERKZEUGHALTER PRO RAHMEN F NC 5220 00 ..

ART. NR. WERKZEUGHALTER	TYP WERKZEUGHALTER	ANZAHL WERKZEUGHALTER PRO RAHMEN F NC 5020 00 ..	ANZAHL WERKZEUGHALTER PRO RAHMEN F NC 5220 00 ..
F NC 9285 00 03	CAPTO C6	5	24
F NC 9290 00 03	CAPTO C8	4	16
F NC 9210 00 03	HSK A32-B40	7	32
F NC 9220 00 03	HSK A40-B50	7	32
F NC 9230 00 03	HSK A50-B63	5	24
F NC 9240 00 03	HSK A63-B80	5	24
F NC 9250 00 03	HSK A80-B100	4	16
F NC 9260 00 03	HSK A100-B125	4	16
F NC 9640 00 03	2"	5	24
F NC 9650 00 03	2" 1/4	5	20
F NC 9010 00 03	58 mm	9	36
F NC 9020 00 03	65 mm	8	32
F NC 9030 00 03	75 mm	7	28
F NC 9040 00 03	87 mm	6	24
F NC 9050 00 03	105 mm	5	20

REGALE SERIE NC-SYSTEM



ART. NR.

F NC 0822 01 51

Regal mit:

4 Einsatzrahmen 1 Bahn ART. NR. **F NC 5050 00 01**4 schräge Rahmenträgerpaare ART. NR. **F NC 5711 00 99**

1 Teleskopvollauszugschublade

ART. NR. **F NC 8910 00 04**1 Einsatzrahmen 3 Bahnen ART. NR. **F NC 5140 00 01**1 Rahmenträgerpaar ART. NR. **F NC 5630 00 01**

1 Teleskopvollauszugschublade

ART. NR. **F NC 8915 00 04**1 Teleskopvollauszugboden ART. NR. **F NC 8660 00 04**

Tragkraft des Regales: 1500 kg

Abm. mm: 1042x645x2200 H

Ohne Werkzeughalter



ART. NR.

F NC 0822 04 51

Regal mit:

8 Einsatzrahmen 1 Bahn ART. NR. **F NC 5050 00 01**8 schräge Rahmenträgerpaare ART. NR. **F NC 5711 00 99**

Tragkraft des Regales: 1500 kg

Abm. mm: 1042x645x2200 H

Ohne Werkzeughalter



ART. NR.

F NC 0822 06 51


Regal mit:

4 Einsatzrahmen 4 Bahnen ART. NR. **F NC 5250 00 01**4 schräge Rahmenträgerpaare ART. NR. **F NC 5741 00 01**

Tragkraft des Regales: 1500 kg

Abm. mm: 1042x645x2200 H

Ohne Werkzeughalter



■ Detail der Rollläden

RAL 7000 F.01

RAL 6011 F.02

RAL 5012 +
RAL 7000 F.51RAL 7035 +
RAL 7000 F.56

INFO ■

■ Einteilungs-
material im Set
siehe Seite B46www.famispa.com

ABMESSUNGEN = 1042x645x2200 mm

REGALE SERIE NC-SYSTEM

01 02 51 56



ART. NR. F NC 0822 13 51

ART. NR.

F NC 0822 13 51

Regal mit:
3 Einsatzrahmen 1 Bahn ART. NR. F NC 5050 00 01
3 schräge Rahmenträgerpaare ART. NR. F NC 5711 00 99
2 Einsatzrahmen 3 Bahnen ART. NR. F NC 5140 00 01
2 Rahmenträgerpaare ART. NR. F NC 5630 00 01
2 Teleskopvollauszugschubladen
ART. NR. F NC 8915 00 04
1 Teleskopvollauszugboden ART. NR. F NC 8660 00 04
Tragkraft des Regales: 1500 kg
Abm. mm: 1042x645x2200 H
Ohne Werkzeughalter

ART. NR.

F NC 0822 12 51

Regal mit:
4 Einsatzrahmen 3 Bahnen ART. NR. F NC 5140 00 01
4 Rahmenträgerpaare ART. NR. F NC 5630 00 01
4 Teleskopvollauszugschubladen
ART. NR. F NC 8915 00 04
Abm. mm: 1042x645x2200 H
Ohne Werkzeughalter

01 02 51 56



ART. NR. F NC 0822 12 51



ART. NR. WERKZEUGHALTER	TYP WERKZEUGHALTER	ANZAHL WERKZEUGHALTER PRO RAHMEN F NC 5050 00 ..	ANZAHL WERKZEUGHALTER PRO RAHMEN F NC 5140 00 ..	ANZAHL WERKZEUGHALTER PRO RAHMEN F NC 5250 00 ..
F NC 9510 00 03	ISO 30	12	33	48
F NC 9530 00 03	ISO 40	12	33	48
F NC 9540 00 03	ISO 45	10	27	40
F NC 9550 00 03	ISO 50	8	24	32
F NC 9560 00 03	VDI 30	12	33	48
F NC 9570 00 03	VDI 40	10	27	40
F NC 9580 00 03	VDI 50	10	27	40
F NC 9590 00 03	VDI 60	8	24	32
F NC 9720 00 03	MORSE 2	12	33	48
F NC 9730 00 03	MORSE 3	12	33	48
F NC 9740 00 03	MORSE 4	12	33	48
F NC 9750 00 03	MORSE 5	10	27	40
F NC 9270 00 03	CAPTO C3	12	33	48
F NC 9275 00 03	CAPTO C4	10	27	40
F NC 9280 00 03	CAPTO C5	10	27	40
F NC 9285 00 03	CAPTO C6	10	27	40
F NC 9290 00 03	CAPTO C8	8	21	32
F NC 9210 00 03	HSK A32-B40	12	33	48
F NC 9220 00 03	HSK A40-B50	12	33	48
F NC 9230 00 03	HSK A50-B63	10	27	40
F NC 9240 00 03	HSK A63-B80	10	27	40
F NC 9250 00 03	HSK A80-B100	8	21	32
F NC 9260 00 03	HSK A100-B125	8	21	32
F NC 9640 00 03	2"	10	27	40
F NC 9650 00 03	2" 1/4	8	24	32
F NC 9010 00 03	58 mm	15	42	60
F NC 9020 00 03	65 mm	14	39	56
F NC 9030 00 03	75 mm	12	33	48
F NC 9040 00 03	87 mm	10	27	40
F NC 9050 00 03	105 mm	8	24	32

REGALE SERIE NC-SYSTEM

LEERE REGALE SERIE F NC 0822



■ 01
■ 02
■ 04
■ 08

ART. NR.	LÄNGE KIPP-SICHERUNGSSTANGE
F NC 0822 00 04	-
Tragkraft: 1500 kg	
Abm. mm: 1042x645x2200 H	



■ 01
■ 02
■ 04
■ 08

ART. NR.	LÄNGE KIPP-SICHERUNGSSTANGE
F NC 0822 11 04	900 mm
F NC 0822 10 04	1225 mm
Tragkraft: 1500 kg	
Abm. mm: 1042x645x2200 H	



■ 01
■ 02
■ 04
■ 08

ART. NR.	LÄNGE KIPP-SICHERUNGSSTANGE
F NC 0822 09 04	1900 mm
Tragkraft: 1500 kg	
Abm. mm: 1042x645x2200 H	

BEFESTIGUNGSSET FÜR
EINEN REGALRAHMEN

- Befestigungsmaterial bestehend aus: 2 Spreizschrauben aus Stahl M8x75 mm für Betonfußböden ohne Risse in oder über der Klasse: B25 / RBK250 / MP_A 25 N per mm².

ART. NR. F NC 8999 00 99

- Die Regale müssen am Fußboden oder an der Wand befestigt werden.



■ Detail der Rollläden

HUBWAGENSOCKEL FÜR REGALE F NC 0822



■ 07

ART. NR.	
F NC 8410 00 07	Höhe Sockel 100 mm
F NC 8430 00 07	Abdeckung für Sockelpaar

RAL 7000 F... ..01 RAL 6011 F... ..02 RAL 5012 F... ..04 RAL 7035 F... ..08

ZEICHENERKLÄRUNG ■

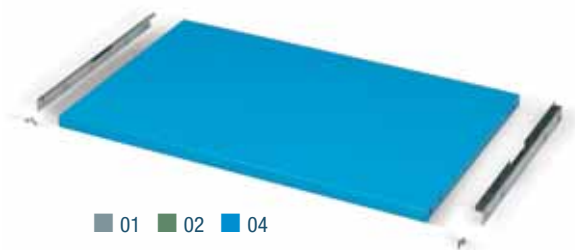
- Die Regale müssen am Fußboden oder an der Wand befestigt werden.
- Es wird immer die Nettotragkraft bei gleichmäßig verteilter Last angegeben.



ABMESSUNGEN = 1042x645x2200 mm

REGALE SERIE NC-SYSTEM

VERSTELLBODEN FÜR REGALE OHNE KIPPSICHERUNGSSTANGE F NC 0822



01 02 04

ART. NR.	GESAMTABMESSUNGEN mm	TRAGKRAFT kg
F NC 3810 01 04	980x625x30 H	100

VERSTELLBODEN FÜR REGALE MIT KIPPSICHERUNGSSTANGE F NC 0822



x 4

01 02 04

ART. NR.	NUTZABMESSUNGEN mm	FRONTHÖHE mm	TRAGKRAFT kg
F NC 3820 01 04	967x465	25	100

Auszug: 100%

54x27 EH TELESKOPVOLL-AUSZUGSCHUBLADEN FÜR REGALE F NC 0822



01 02 04 08

ART. NR.	NUTZABMESSUNGEN mm	FRONTHÖHE mm	TRAGKRAFT kg
F NC 8907 00 04	906x447x54 H	75	150
F NC 8910 00 04	906x447x79 H	100	150
F NC 8915 00 04	906x447x129 H	150	150

Auszug: 100%

■ Beim Einbau von Schubladen muss immer die Kippsicherungsstange vorhanden sein.

■ Einteilungsmaterial im Set siehe Seite B46

54x27 EH TELESKOPVOLL-AUSZUGBÖDEN FÜR REGALE F NC 0822



01 02 04 08

ART. NR.	NUTZABMESSUNGEN mm	FRONTHÖHE mm	TRAGKRAFT kg
F NC 8660 00 04	916x457 H	85	150

Auszug: 100%


■ Beim Einbau von Auszugböden muss immer die Kippsicherungsstange vorhanden sein.

■ ZEICHENERKLÄRUNG

RAL 7000 F... ..01 RAL 6011 F... ..02 RAL 5012 F... ..04 RAL 7035 F... ..08



■ Es wird immer die Nettotragkraft bei gleichmäßig verteilter Last angegeben.



REGALE SERIE NC-SYSTEM


EINSATZRAHMEN 4 BAHNEN UND ZUBEHÖR FÜR REGALE F NC 0822



■ 01
■ 02



■ 01
■ 02



■ 01
■ 02

EINSATZRAHMEN 4 BAHNEN

ART. NR.

F NC 5250 00 01

Rahmentragkraft in horizontaler Stellung: **150 kg**
Gesamtabmessungen mm: **966x592x69 H**

HORIZONTALES RAHMENTRÄGERPAAR

ART. NR.

F NC 5640 00 01

Für Einsatzrahmen ART. NR. **F NC 5250 00 ..**
Gesamtabmessungen mm: **577x112 H**

SCHRÄGES RAHMENTRÄGERPAAR

ART. NR.

F NC 5741 00 01

Für Einsatzrahmen ART. NR. **F NC 5250 00 ..**
Gesamtabmessungen mm: **577x114 H**

EINSATZRAHMEN UND ZUBEHÖR FÜR REGALE F NC 0822



■ 01
■ 02



■ 99



EINSATZRAHMEN

ART. NR.

F NC 5050 00 01

Rahmentragkraft in horizontaler Stellung: **80 kg**
Gesamtabmessungen mm: **968x140x146 H**

GRIFFPAAR VERZINKT

ART. NR.

F NC 5005 00 99

Für Einsatzrahmen ART. NR. **F NC 5050 00 ..**



■ 99



■ 99

HORIZONTALES RAHMENTRÄGERPAAR VERZINKT

ART. NR.

F NC 5710 00 99

Für Einsatzrahmen ART. NR. **F NC 5050 00 ..**
Gesamtabmessungen mm: **140x150 H**

SCHRÄGES RAHMENTRÄGERPAAR VERZINKT

ART. NR.

F NC 5711 00 99

Für Einsatzrahmen ART. NR. **F NC 5050 00 ..**
Gesamtabmessungen mm: **140x150 H**

RAL 7000 F.01 RAL 6011 F.02

ZEICHENERKLÄRUNG ■



■ Es wird immer die Nettotragkraft bei gleichmäßig verteilter Last angegeben.




ABMESSUNGEN = 1042x645x2200 mm

REGALE SERIE NC-SYSTEM

EINSATZRAHMEN 3 BAHNEN FÜR SCHUBLADEN FÜR
REGALE F NC 0822

- 01
- 02



■ Die Rahmentragkraft ist von der Schubladentragkraft abhängig.

EINSATZRAHMEN 3 BAHNEN

ART. NR.

F NC 5140 00 01

Gesamtabmessungen mm: 890x444x69 H

RAHMENTRÄGERPAAR

ART. NR.

ABMESSUNGEN mm

FÜR KEGELLÄNGE mm BEZ. A

F NC 5630 00 01

446x86 H

A = 93 / 118 / 143

F NC 5830 00 01

446x136 H

A = 143 / 168 / 193



ART. NR.
WERKZEUGHALTER

TYP
WERKZEUGHALTER

ANZAHL WERKZEUGHALTER
PRO RAHMEN F NC 5050 00 ..

ANZAHL WERKZEUGHALTER
PRO RAHMEN F NC 5140 00 ..

ANZAHL WERKZEUGHALTER
PRO RAHMEN F NC 5250 00 ..

F NC 9510 00 03	ISO 30	12	33	48
F NC 9530 00 03	ISO 40	12	33	48
F NC 9540 00 03	ISO 45	10	27	40
F NC 9550 00 03	ISO 50	8	24	32
F NC 9560 00 03	VDI 30	12	33	48
F NC 9570 00 03	VDI 40	10	27	40
F NC 9580 00 03	VDI 50	10	27	40
F NC 9590 00 03	VDI 60	8	24	32
F NC 9720 00 03	MORSE 2	12	33	48
F NC 9730 00 03	MORSE 3	12	33	48
F NC 9740 00 03	MORSE 4	12	33	48
F NC 9750 00 03	MORSE 5	10	27	40
F NC 9270 00 03	CAPTO C3	12	33	48
F NC 9275 00 03	CAPTO C4	10	27	40
F NC 9280 00 03	CAPTO C5	10	27	40
F NC 9285 00 03	CAPTO C6	10	27	40
F NC 9290 00 03	CAPTO C8	8	21	32
F NC 9210 00 03	HSK A32-B40	12	33	48
F NC 9220 00 03	HSK A40-B50	12	33	48
F NC 9230 00 03	HSK A50-B63	10	27	40
F NC 9240 00 03	HSK A63-B80	10	27	40
F NC 9250 00 03	HSK A80-B100	8	21	32
F NC 9260 00 03	HSK A100-B125	8	21	32
F NC 9640 00 03	2"	10	27	40
F NC 9650 00 03	2" 1/4	8	24	32
F NC 9010 00 03	58 mm	15	42	60
F NC 9020 00 03	65 mm	14	39	56
F NC 9030 00 03	75 mm	12	33	48
F NC 9040 00 03	87 mm	10	27	40
F NC 9050 00 03	105 mm	8	24	32

■ INFO

RAL 7000 F.01 RAL 6011 F.02




www.famspa.com



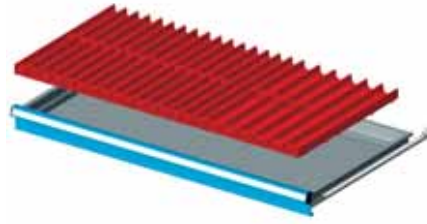
REGALE SERIE NC-SYSTEM

EINTEILUNGSMATERIAL IM SET FÜR SCHUBLADEN 54x27 EH



ART. NR.	FÜR FRONTHÖHEN
----------	----------------

F FH 4005 12 00	75-150
Set bestehend aus:	
6 Mulden	4-teilig
15 Steckwänden	36 mm
6 Mulden	3-teilig
10 Steckwänden	47 mm
6 Mulden	2-teilig
6 Steckwänden	73 mm




ART. NR.	FÜR FRONTHÖHEN
----------	----------------

F FH 4005 15 00	75-150
Set bestehend aus:	
12 Mulden	4-teilig
30 Steckwänden	36 mm
6 Mulden	3-teilig
10 Steckwänden	47 mm




ART. NR.	FÜR FRONTHÖHEN
----------	----------------

F FH 4007 01 00	75
F FH 4010 01 00	100
F FH 4015 01 00	150
Set bestehend aus:	
2 ungeschlitzten Trennwänden	914 mm




ART. NR.	FÜR FRONTHÖHEN
----------	----------------

F FH 4007 03 00	75
F FH 4010 03 00	100
F FH 4015 03 00	150
Set bestehend aus:	
5 ungeschlitzten Trennwänden	455 mm
12 Trennblechen	149 mm



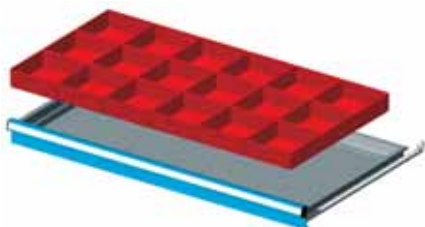
ART. NR.	FÜR FRONTHÖHEN
----------	----------------

F FH 4007 04 00	75
F FH 4010 04 00	100
F FH 4015 04 00	150
Set bestehend aus:	
4 ungeschlitzten Trennwänden	455 mm




ART. NR.	FÜR FRONTHÖHEN
----------	----------------

F FH 4007 05 00	75
F FH 4010 05 00	100
F FH 4015 05 00	150
Set bestehend aus:	
4 ungeschlitzten Trennwänden	455 mm
2 Trennblechen	149 mm
3 Trennblechen	200 mm




ART. NR.	FÜR FRONTHÖHEN
----------	----------------

F FH 4007 11 00	75
F FH 4010 11 00	100
Set bestehend aus:	
18 Einsatzkästen	150x150 mm



ART. NR.	FÜR FRONTHÖHEN
----------	----------------

F FH 4007 13 00	75
F FH 4010 13 00	100
Set bestehend aus:	
12 Einsatzkästen	150x75 mm
12 Einsatzkästen	150x150 mm



ART. NR.	FÜR FRONTHÖHEN
----------	----------------

F FH 4007 16 00	75
Set bestehend aus:	
20 Einsatzkästen	75x75 mm
14 Einsatzkästen	150x75 mm
6 Einsatzkästen	150x150 mm

ZEICHENERKLÄRUNG ■


■ Einteilungsmaterial siehe Seite A180



31,5x27 EH

REGALE SERIE NC-SYSTEM

EINTEILUNGSMATERIAL IM SET FÜR SCHUBLADEN 31,5x27 EH




ART. NR. FÜR FRONTHÖHEN

F FH 8707 01 00 75-150

Set bestehend aus:

3 Mulden	4-teilig
6 Mulden	3-teilig
16 Steckwänden	36 mm
7 Steckwänden	47 mm
1 ungeschlitzten Trennwand	455 mm




ART. NR. FÜR FRONTHÖHEN

F FH 8707 02 00 75-150

Set bestehend aus:

3 Mulden	3-teilig
6 Mulden	2-teilig
15 Steckwänden	47 mm
8 Steckwänden	73 mm
1 ungeschlitzten Trennwand	455 mm




ART. NR. FÜR FRONTHÖHEN

F FH 8707 03 00 75-150

Set bestehend aus:

9 Mulden	2-teilig
18 Steckwänden	73-teilig
1 ungeschlitzten Trennwand	455 mm



ART. NR. FÜR FRONTHÖHEN


F FH 8707 04 00 75

F FH 8710 04 00 100

F FH 8715 04 00 150

Set bestehend aus:

2 Ungeschlitzten Trennwänden	455 mm
4 Trennblechen	149 mm



ART. NR. FÜR FRONTHÖHEN


F FH 8407 13 00 75

F FH 8410 13 00 100

F FH 8415 13 00 150

Set bestehend aus:

2 ungeschlitzten Trennwänden	455 mm
------------------------------	--------




ART. NR. FÜR FRONTHÖHEN

F FH 8605 19 00 75-150

Set bestehend aus:

2 Mehrzweckhalterungen	440 mm
------------------------	--------




ART. NR. FÜR FRONTHÖHEN

F FH 8707 05 00 75

Set bestehend aus:

8 Einsatzkästen	75x75 mm
6 Einsatzkästen	150x75 mm
4 Einsatzkästen	150x150 mm
1 ungeschlitzten Trennwand	455 mm



ART. NR. FÜR FRONTHÖHEN

F FH 8707 06 00 75

F FH 8710 06 00 100

Set bestehend aus:


6 Einsatzkästen	150x75 mm
6 Einsatzkästen	150x150 mm
1 ungeschlitzten Trennwand	455 mm



■ ZEICHENERKLÄRUNG



■ Einteilungsmaterial siehe Seite A180




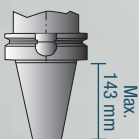


ART. NR. F AF 1040 15 08
RAL 7035



ART. NR. F AE 1040 14 50
RAL 7035 + 5012

■ Maximale Schafthöhe für Schubladenlagerung: **143 mm**.
Für höhere Schäfte siehe Seite **B69**.



**BODEN-
BEFESTIGUNGSSET**



2x

- 2 Dübel „HILTI“, geeignet für Stahlbetonböden ohne Risse
Klasse B25/RBK250/MPa 25 N/mm²
- Empfohlener Zug des Dübels: 2.9 KN
- Dübeldurchmesser: Ø 6 mm

ART. NR. F AG 9204 00 99

SCHIEBETÜRSCHRANK

ART. NR. SCHUBLADEN

F AF 1040 15 08 4

Schrank mit 4 Schubladen

2 Vollauszugböden

2 Einsatzrahmen

Abm. mm: 1431x632x1000 H

Exkl. Werkzeug und Werkzeughalter

FLÜGELTÜRSCHRANK

ART. NR. SCHUBLADEN

F AE 1040 14 50 2

Schrank mit 2 Schubladen

2 Vollauszugböden

Abm. mm: 717x597x1000 H

Exkl. Werkzeug



RAL 7000 F.01

RAL 6011 F.02

RAL 5012 F.04

RAL 7035 F.08

ERGÄNZENDE TEILE ■



■ **Ersatzschlüssel.** Immer die Zahl im Zylinderschloss angeben, dessen Schlüssel ersetzt werden soll.

ART. NR. R CSC 0002 00

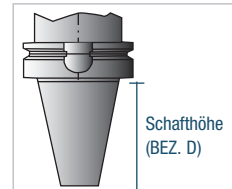

■ **Passepartout.** Dieser Schlüssel öffnet alle Schösser der Serien 45 und 46.

ART. NR. R CSC 0001 00



BREITE = 717 mm TIEFE = 597/632 mm (36x27 Eh)

SCHRÄNKE SERIE NC-STANDARD F27



ART. NR.

F AE 1040 17 04

Schrank mit:

2 Einfachauszugschubladen ART. NR. **F FG 1007 00 04**

2 Teleskopvollaugschubladen ART. NR. **F FG 1110 00 04**

2 Rahmen 3 Bahnen ART. NR. **F NC 5120 00 01**

2 Rahmenträgerpaare ART. NR. **F NC 5630 00 01**

Abm. mm: **717x597x1000 H**

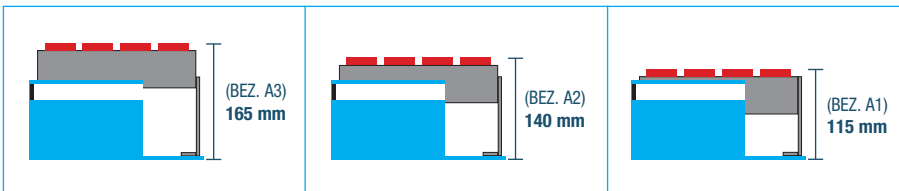
Ohne Werkzeughalter

DER EINSATZRAHMEN IST IN 3 VERSCH. HÖHEN VERSTELLBAR

	Gesamthöhe Schub- lade + Rahmen	Nutz- höhe	Höchste Werkzeugschafthöhe
A1	115 mm	B 235 mm	D 93 mm
A2	140 mm	B 210 mm	D 118 mm
A3	165 mm	B 185 mm	D 143 mm
A1	115 mm	C 260 mm	D 93 mm
A2	140 mm	C 235 mm	D 118 mm
A3	165 mm	C 210 mm	D 143 mm

Verstellungsraster der Schublade 25 mm

Schubladenhöhe mit Rahmen



ART. NR.
WERKZEUGHALTER

TYP
WERKZEUGHALTER

ANZAHL WERKZEUGHALTER
PRO RAHMEN F NC 5120 00 ..

F NC 9510 00 03	ISO 30	24
F NC 9530 00 03	ISO 40	24
F NC 9540 00 03	ISO 45	18
F NC 9550 00 03	ISO 50	15
F NC 9560 00 03	VDI 30	24
F NC 9570 00 03	VDI 40	18
F NC 9580 00 03	VDI 50	18
F NC 9590 00 03	VDI 60	15
F NC 9720 00 03	MORSE 2	24
F NC 9730 00 03	MORSE 3	24
F NC 9740 00 03	MORSE 4	24
F NC 9750 00 03	MORSE 5	18
F NC 9270 00 03	CAPTO C3	24
F NC 9275 00 03	CAPTO C4	18
F NC 9280 00 03	CAPTO C5	18

ART. NR.
WERKZEUGHALTER

TYP
WERKZEUGHALTER

ANZAHL WERKZEUGHALTER
PRO RAHMEN F NC 5120 00 ..

F NC 9285 00 03	CAPTO C6	18
F NC 9290 00 03	CAPTO C8	12
F NC 9210 00 03	HSK A32-B40	24
F NC 9220 00 03	HSK A40-B50	24
F NC 9230 00 03	HSK A50-B63	18
F NC 9240 00 03	HSK A63-B80	18
F NC 9250 00 03	HSK A80-B100	12
F NC 9260 00 03	HSK A100-B125	12
F NC 9640 00 03	2"	18
F NC 9650 00 03	2" 1/4	15
F NC 9010 00 03	58 mm	27
F NC 9020 00 03	65 mm	24
F NC 9030 00 03	75 mm	21
F NC 9040 00 03	87 mm	18
F NC 9050 00 03	105 mm	15

ZEICHENERKLÄRUNG




- **S** = Einfachauszug (87%)
- **TT** = Teleskopvollauszug (100%)
- Es wird immer die Nettotragkraft bei gleichmäßig verteilter Last angegeben.



■ Einsatz-
rahmen
in tiefster
Position

■ Einteilungs-
material im Set
siehe Seite **B57**





RAL 7000 F... ..01

RAL 6011 F... ..02

RAL 5012 F... ..04

RAL 7035 F... ..08

SCHRÄNKE SERIE NC-STANDARD F27



ART. NR.

F AE 2040 14 04

- Schrank mit: 1 Einfachauszugschublade ART. NR. **F FG 1007 00 04**
- 1 Teleskopvollauszugschublade ART. NR. **F FG 1110 00 04**
- 1 Teleskopvollauszugboden ART. NR. **F FG 8110 00 04**
- 1 Einsatzrahmen 3 Bahnen ART. NR. **F NC 5120 00 01**
- 1 Rahmenträgerpaar ART. NR. **F NC 5630 00 01**

Abm. mm: **717x597x1000 H**

Ohne Werkzeughalter

DER EINSATZRAHMEN IST IN 3 VERSCH. HÖHEN VERSTELLBAR

Gesamthöhe Schub-lade + Rahmen	Nutz-höhe	Höchste Werkzeugschaffhöhe
A1 115 mm	B 410 mm	D 93 mm
A2 140 mm	B 385 mm	D 118 mm
A3 165 mm	B 360 mm	D 143 mm

Verstellungsraster der Schublade 25 mm

ART. NR.

F AE 2040 15 04

- Schrank mit: 1 Einfachauszugschublade ART. NR. **F FG 1010 00 04**
- 2 Teleskopvollauszugschubladen ART. NR. **F FG 1110 00 04**
- 2 Einsatzrahmen 3 Bahnen ART. NR. **F NC 5120 00 01**
- 2 Rahmenträgerpaare ART. NR. **F NC 5630 00 01**

Abm. mm: **717x597x1000 H**

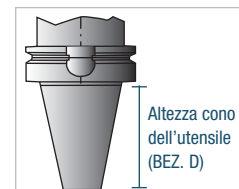
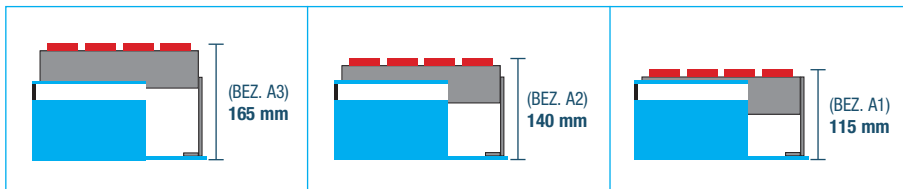
Ohne Werkzeughalter

DER EINSATZRAHMEN IST IN 3 VERSCH. HÖHEN VERSTELLBAR

Gesamthöhe Schub-lade + Rahmen	Nutz-höhe	Höchste Werkzeugschaffhöhe
A1 115 mm	B 260 mm	D 93 mm
A2 140 mm	B 235 mm	D 118 mm
A3 165 mm	B 210 mm	D 143 mm
A1 115 mm	C 285 mm	D 93 mm
A2 140 mm	C 260 mm	D 118 mm
A3 165 mm	C 235 mm	D 143 mm

Verstellungsraster der Schublade 25 mm

Schubladenhöhe mit Rahmen



ART. NR. WERKZEUGHALTER

TYP WERKZEUGHALTER ANZAHL WERKZEUGHALTER PRO RAHMEN F NC 5120 00..

F NC 9510 00 03	ISO 30	24
F NC 9530 00 03	ISO 40	24
F NC 9540 00 03	ISO 45	18
F NC 9550 00 03	ISO 50	15
F NC 9560 00 03	VDI 30	24
F NC 9570 00 03	VDI 40	18
F NC 9580 00 03	VDI 50	18
F NC 9590 00 03	VDI 60	15
F NC 9720 00 03	MORSE 2	24
F NC 9730 00 03	MORSE 3	24

ART. NR. WERKZEUGHALTER

TYP WERKZEUGHALTER ANZAHL WERKZEUGHALTER PRO RAHMEN F NC 5120 00..

F NC 9740 00 03	MORSE 4	24
F NC 9750 00 03	MORSE 5	18
F NC 9270 00 03	CAPTO C3	24
F NC 9275 00 03	CAPTO C4	18
F NC 9280 00 03	CAPTO C5	18
F NC 9285 00 03	CAPTO C6	18
F NC 9290 00 03	CAPTO C8	12
F NC 9210 00 03	HSK A32-B40	24
F NC 9220 00 03	HSK A40-B50	24
F NC 9230 00 03	HSK A50-B63	18

ART. NR. WERKZEUGHALTER

TYP WERKZEUGHALTER ANZAHL WERKZEUGHALTER PRO RAHMEN F NC 5120 00..

F NC 9240 00 03	HSK A63-B80	18
F NC 9250 00 03	HSK A80-B100	12
F NC 9260 00 03	HSK A100-B125	12
F NC 9640 00 03	2"	18
F NC 9650 00 03	2" 1/4	15
F NC 9010 00 03	58 mm	27
F NC 9020 00 03	65 mm	24
F NC 9030 00 03	75 mm	21
F NC 9040 00 03	87 mm	18
F NC 9050 00 03	105 mm	15

RAL 7000 F... ..01 RAL 6011 F... ..02 RAL 5012 F... ..04 RAL 7035 F... ..08

ZEICHENERKLÄRUNG



Einteilungsmaterial im Set siehe Seite B57

Einsatzrahmen in tiefster Position



- S = Einfachauszug (87%)
- TT = Teleskopvollauszug (100%)
- Es wird immer die Nettotragkraft bei gleichmäßig verteilter Last angegeben.



BREITE = 717 mm TIEFE = 597/632 mm (36x27 Eh)

SCHRÄNKE SERIE NC-STANDARD F27



■ RAL 7035 + ■ RAL 5012

FLÜGELTÜRSCHRANK

ART. NR.

F AE 1040 S1 50

Schrank mit 2 Schubladen

2 Vollauszugböden

1 Ablagefläche mit 4 Kanten und Gummibelag

Abm. mm: 717x597x1020 H

Exkl. Werkzeug

FLÜGELTÜRSCHRANK

ART. NR.

F AE 2040 S1 01

Schrank mit 4 Schubladen

2 Einsatzrahmen

1 Ablagefläche mit 3 Kanten und Gummibelag

Abm. mm: 717x597x1020 H

Exkl. Werkzeug, Werkzeughalter und Einteilungsmaterial



■ RAL 7000

■ INFO

RAL 7000 F..01 RAL 6011 F..02 RAL 5012 F..04 RAL 7035 F..08



www.famispa.com


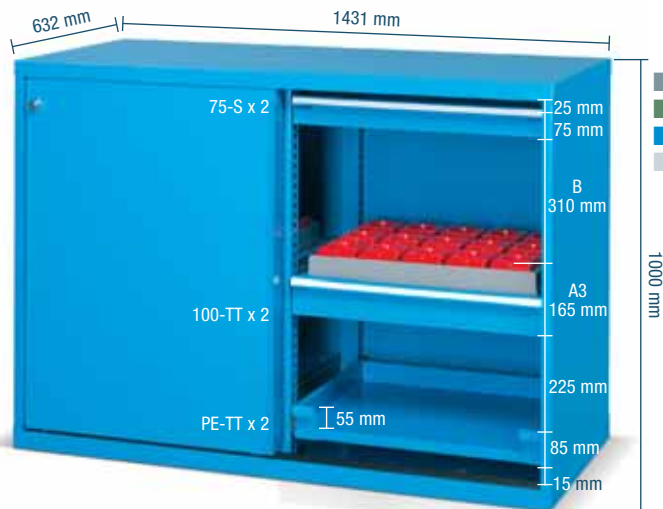


■ Einsatzrahmen in tiefster Position

■ Einteilungsmaterial siehe Seite A180



SCHRÄNKE SERIE NC-STANDARD F27



ART. NR.

F AF 1040 15 04

- Schrank mit: 2 Einfachauszugschubladen ART. NR. **F FG 1007 00 04**
- 2 Teleskopvollauszugschubladen ART. NR. **F FG 1110 00 04**
- 2 Teleskopvollauszugböden ART. NR. **F FG 8110 00 04**
- 2 Einsatzrahmen 3 Bahnen ART. NR. **F NC 5120 00 01**
- 2 Rahmenträgerpaare ART. NR. **F NC 5630 00 01**

Abm. mm: 1431x632x1000 H Ohne Werkzeughalter

DER EINSATZRAHMEN IST IN 3 VERSCH. HÖHEN VERSTELLBAR

	Gesamthöhe Schub-lade + Rahmen	Nutz-höhe	Höchste Werkzeugschafthöhe
A1	115 mm	B 360 mm	D 93 mm
A2	140 mm	B 335 mm	D 118 mm
A3	165 mm	B 310 mm	D 143 mm

Verstellraster der Schublade 25 mm

ART. NR.

F AF 1040 16 04

- Schrank mit: 2 Einfachauszugschubladen ART. NR. **F FG 1007 00 04**
- 4 Teleskopvollauszugschubladen ART. NR. **F FG 1110 00 04**
- 4 Rahmen 3 Bahnen ART. NR. **F NC 5120 00 01**
- 4 Rahmenträgerpaare ART. NR. **F NC 5630 00 01**

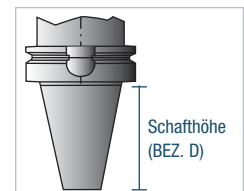
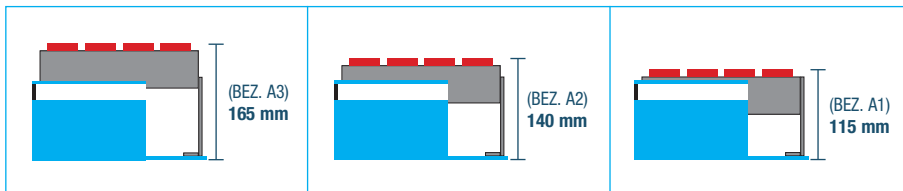
Abm. mm: 1431x632x1000 H Ohne Werkzeughalter

DER EINSATZRAHMEN IST IN 3 VERSCH. HÖHEN VERSTELLBAR

	Gesamthöhe Schub-lade + Rahmen	Nutz-höhe	Höchste Werkzeugschafthöhe
A1	115 mm	B 285 mm	D 93 mm
A2	140 mm	B 260 mm	D 118 mm
A3	165 mm	B 235 mm	D 143 mm

Verstellraster der Schublade 25 mm

Schubladenhöhe mit Rahmen



ART. NR. WERKZEUGHALTER

TYP WERKZEUGHALTER ANZAHL WERKZEUGHALTER PRO RAHMEN F NC 5120 00..

F NC 9510 00 03	ISO 30	24
F NC 9530 00 03	ISO 40	24
F NC 9540 00 03	ISO 45	18
F NC 9550 00 03	ISO 50	15
F NC 9560 00 03	VDI 30	24
F NC 9570 00 03	VDI 40	18
F NC 9580 00 03	VDI 50	18
F NC 9590 00 03	VDI 60	15
F NC 9720 00 03	MORSE 2	24
F NC 9730 00 03	MORSE 3	24

ART. NR. WERKZEUGHALTER

TYP WERKZEUGHALTER ANZAHL WERKZEUGHALTER PRO RAHMEN F NC 5120 00..

F NC 9740 00 03	CONO MORSE 4	24
F NC 9750 00 03	CONO MORSE 5	18
F NC 9270 00 03	CAPTO C3	24
F NC 9275 00 03	CAPTO C4	18
F NC 9280 00 03	CAPTO C5	18
F NC 9285 00 03	CAPTO C6	18
F NC 9290 00 03	CAPTO C8	12
F NC 9210 00 03	HSK A32-B40	24
F NC 9220 00 03	HSK A40-B50	24
F NC 9230 00 03	HSK A50-B63	18

ART. NR. WERKZEUGHALTER

TYP WERKZEUGHALTER ANZAHL WERKZEUGHALTER PRO RAHMEN F NC 5120 00..

F NC 9240 00 03	HSK A63-B80	18
F NC 9250 00 03	HSK A80-B100	12
F NC 9260 00 03	HSK A100-B125	12
F NC 9640 00 03	2"	18
F NC 9650 00 03	2" 1/4	15
F NC 9010 00 03	58 mm	27
F NC 9020 00 03	65 mm	24
F NC 9030 00 03	75 mm	21
F NC 9040 00 03	87 mm	18
F NC 9050 00 03	105 mm	15

RAL 7000 F... ..01 RAL 6011 F... ..02 RAL 5012 F... ..04 RAL 7035 F... ..08

ZEICHENERKLÄRUNG ■



■ Einteilungs-material im Set siehe Seite **B57**

■ Einsatz-rahmen in tiefster Position



- **S** = Einfachauszug (87%)
- **TT** = Teleskopvollauszug (100%)
- Es wird immer die Nettotragkraft bei gleichmäßig verteilter Last angegeben.



BREITE = 717 mm TIEFE = 597/632 mm (36x27 Eh)

SCHRÄNKE SERIE NC-STANDARD F27



■ RAL 7035

SCHIEBETÜRSCHRANK**ART. NR.****F AF 1040 S1 08**

Schrank mit 3 Schubladen, 2 Vollauszugböden, 2 Einsatzrahmen, 1 Ablagefläche mit 3 Kanten und Gummibelag

Abm. mm: 1431x632x1020 H

Exkl. Werkzeug und Werkzeughalter


■ **INFO**

RAL 7000 F..01 RAL 6011 F..02 RAL 5012 F..04 RAL 7035 F..08


www.famispa.com


■ Einsatzrahmen in tiefster Position

■ Einteilungsmaterial siehe Seite A180



SCHRÄNKE SERIE NC-STANDARD F27

LEERER SCHRANK (FB102)

- 01
- 02
- 04
- 08



ART. NR.	TRAGKRAFT kg
F AE 1040 00 04	3000
Abm. mm: 717x597x1000 H	
Nutzhöhe mm: 150+725	
Schrank einschließlich 2 Zylinderschlösser u. 4 Schlüsseln	

ART. NR.

R CSR 0003 00

Ersatzschloss (für Schrank)

R CSR 0008 00

Ersatzschloss (für Tür)

R XAE 0001 99

1 Paar Ersatzstangen (für Tür)

LEERER SCHRANK (FB100)

- 01
- 02
- 04
- 08



ART. NR.	TRAGKRAFT kg
F AE 2040 00 04	3000
Abm. mm: 717x597x1000 H	
Nutzhöhe mm: 875	
Schrank einschließlich Zylinderschloss und 2 Schlüsseln	

ART. NR.

R CSR 0008 00

Ersatzschloss (für Tür)

R XAE 0002 99

1 Paar Ersatzstangen (für Tür)

LEERER SCHRANK (FD100)

- 01
- 02
- 04
- 08



ART. NR.	TRAGKRAFT kg
F AF 1040 00 04	1500+1500
Abm. mm: 1431x632x1000 H	
Nutzhöhe mm: 875	
Schrank einschließlich Zylinderschloss und 2 Schlüsseln	

ART. NR.

R CSR 0012 00

Ersatzschloss (für Tür)

■ Die Schränke müssen am Fußboden oder an der Wand befestigt werden. Weitere Auskünfte über das Befestigungsset siehe Seite B48.

EINFACHAUSZUGSCHUBLADEN (S)

ART. NR.	FRONTHÖHE mm	TRAGKRAFT kg	NUTZABMESSUNGEN mm
F FG 1005 00 04	50	60	600x447x36 H
F FG 1007 00 04	75	80	600x447x61 H
F FG 1010 00 04	100	100	600x447x86 H
F FG 1012 00 04	125	100	600x447x111 H

Einfachauszug (87%)



- 01
- 02
- 04
- 08

■ Einteilungsmaterial im Set siehe Seite B57

TELESKOPVOLL-AUSZUGSCHUBLADEN (TT)

ART. NR.	FRONTHÖHE mm	TRAGKRAFT kg	NUTZABMESSUNGEN mm
F FG 1107 00 04	75	200	600x447x54 H
F FG 1110 00 04	100	200	600x447x79 H
F FG 1112 00 04	125	200	600x447x104 H
F FG 1115 00 04	150	200	600x447x129 H
F FG 1120 00 04	200	200	600x447x179 H
F FG 1125 00 04	250	200	600x447x229 H
F FG 1130 00 04	300	200	600x447x279 H

Teleskopvollauszug (100%)



- 01
- 02
- 04
- 08

■ Einteilungsmaterial im Set siehe Seite B57

EINFACHAUSZUGBÖDEN (PE-S)

ART. NR.	MANTELHÖHE mm	TRAGKRAFT kg	NUTZABMESSUNGEN mm
F FG 8010 00 04	–	100	610x459

Einfachauszug (87%)



- 01
- 02
- 04
- 08

TELESKOPVOLL-AUSZUGBÖDEN (PE-TT)

ART. NR.	MANTELHÖHE mm	TRAGKRAFT kg	NUTZABMESSUNGEN mm
F FG 8110 00 04	–	200	610x459

Teleskopvollauszug (100%)



- 01
- 02
- 04
- 08

VERSTELLBÖDEN

ART. NR.	MANTELHÖHE mm	TRAGKRAFT kg	NUTZABMESSUNGEN mm
F SR 1210 01 04	25	150	655x460

Ohne Auszug



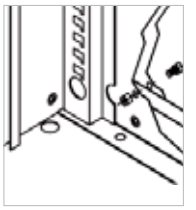
- 01
- 02
- 04
- 08

BREITE = 717 mm TIEFE = 597/632 mm (36x27 Eh)

SCHRÄNKE SERIE NC-STANDARD F27

**SCHRANK NEBEN
SCHRANK-BEFESTIGUNG**

■ Der Artikel umfasst:
4 Schrauben M8 komplett
mit Muttern. Passend nur für
Schränke der selben Serie.

ART. NR. F AG 9202 00 99**DOPPELSEITIGES KLEBEBAND****ART. NR.****R CMV 0025 00**Breite 15 mm
Länge 50 m

■ 07

SOCKEL

für Schrank F AE 1040 - F AE 2040

ART. NR.**F RR 0060 00 07**

Höhe Sockel 50 mm



■ 07

SOCKEL

für Schrank F AF 1040

ART. NR.**F RR 0110 00 07**

Höhe Sockel 50 mm



■ 07

HUBWAGENSOCKEL

für Schrank F AE 1040 - F AE 2040

ART. NR.**F RR 0305 00 07** Höhe Sockel 100 mm**F RR 0405 00 07** Abdeckung für Sockel

■ 07

HUBWAGENSOCKEL


für Schrank F AF 1040

ART. NR.**F RR 0225 00 07**

Höhe Sockelpaar 100 mm

F RR 0445 00 07

Abdeckung für Sockelpaar



■ 07

SOCKEL FÜR GABELSTAPLER

für Schrank F AE 1040 - F AE 2040

ART. NR.**F RR 0210 00 07**

Höhe Sockelpaar 60 mm

F RR 0400 00 07

Abdeckung für Sockelpaar



■ 07

SOCKEL FÜR GABELSTAPLER

für Schrank F AF 1040

ART. NR.**F RR 0220 00 07**

Höhe Sockelpaar 60 mm

F RR 0440 00 07

Abdeckung für Sockelpaar



■ 07

ABROLLRAND

für Schrank F AE 1040

ART. NR.

ABMESSUNGEN mm

F AG 9000 01 07

717x573x20 H

Obere Ablagefläche mit 3 Kanten und Gummibelag
Ölfester Gummi

■ 07

ABROLLRAND

für Schrank F AE 2040

ART. NR.

ABMESSUNGEN mm

F AE 9003 01 07

717x597x20 H

Obere Ablagefläche mit 3 Kanten und Gummibelag
Ölfester Gummi

■ 07

ABROLLRAND

für Schrank F AF 1040

ART. NR.

ABMESSUNGEN mm


F AF 9000 01 07

1431x630x20 H

Obere Ablagefläche mit 3 Kanten und Gummibelag
Ölfester Gummi

SCHRÄNKE SERIE NC-STANDARD F27

EINSATZRAHMEN




ART. NR.

F NC 5020 00 01

Rahmentragkraft in horizontaler Stellung: 50 kg

Abm. mm: 584x140x146 H

01
02

RAHMENTRÄGERPAAR

ART. NR.

F NC 5730 00 01

Für Einsatzrahmen ART. NR. F NC 5020 00 ..

Gesamtabmessungen mm: 442x150 H



■ Einsatzbeispiel der Schubladen ART. NR. F FG 1110 00 04 mit Einsatzrahmen 1 Bahn ART. NR. F NC 5020 00 01, Rahmenträger-paar ART. NR. F NC 5730 00 01 und 15 Werkzeughalter ISO 50.



GRIFFPAAR VERZINKT

ART. NR.

F NC 5005 00 99

Für Einsatzrahmen ART. NR. F NC 5020 00 ..

WERKZEUGRAHMEN MIT MULTIPLEXPLATTE



ART. NR.

F NC 5021 00 01

Rahmentragkraft in horizontaler Stellung: 50 kg

Gesamtabmessungen mm: 584x140x146 H



ART. NR.

F NC 2510 00 00

MULTIPLEXPLATTE zum Selberbohren

Gesamtabmessungen mm: 525x138x50 H



Beispiel: Anwendung der MULTIPLEXPLATTE mit dem Werkzeugrahmen ART. NR. F NC 5021 00 ..

EINSATZ AUS ALUMINIUM



ART. NR.

F NC 2410 00 00

GESAMTABMESSUNGEN mm

525x135x45 H

Einsatz aus Aluminium mit Gummibelag

MULTI- PLEXPLATTE



ART. NR.

F NC 2530 00 01

GESAMTABMESSUNGEN mm

600x450x160 H

Holzeinsatz in MULTIPLEX



Beispiel: Anwendung der Rahmen mit Aluminumeinsatz ART. NR. F NC 5020 00 ..

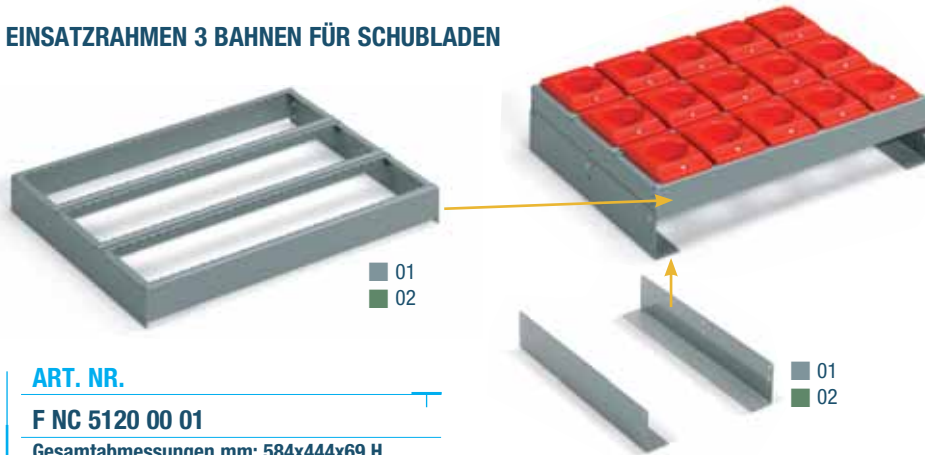


Einsatzbeispiel der Schubladen ART. NR. F FG 1110 00 04 mit MULTIPLEX- PLATTE ART. NR. F NC 2530 00 00.

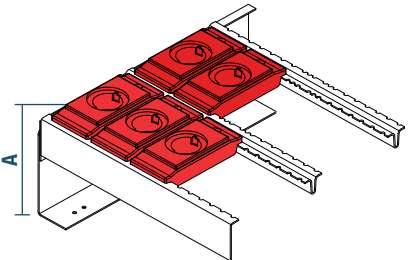
BREITE = 717 mm TIEFE = 597/632 mm (36x27 Eh)

SCHRÄNKE SERIE NC-STANDARD F27

EINSATZRAHMEN 3 BAHNEN FÜR SCHUBLADEN



Die Rahmen-tragkraft ist von der Schubladen-tragkraft abhängig.



ART. NR.

F NC 5120 00 01

Gesamtabmessungen mm: 584x444x69 H

RAHMENTRÄGERPAAR

ART. NR.

ABMESSUNGEN mm

FÜR KEGELLÄNGE mm BEZ. A

F NC 5630 00 01

446x86 H

A = 93 / 118 / 143

F NC 5830 00 01

446x136 H

A = 143 / 168 / 193



ART. NR. WERKZEUGHALTER

TYP WERKZEUGHALTER

ANZAHL WERKZEUGHALTER PRO RAHMEN F NC 5020 00 ..

ANZAHL WERKZEUGHALTER PRO RAHMEN F NC 5120 00 ..

F NC 9510 00 03	ISO 30	7	24
F NC 9530 00 03	ISO 40	7	24
F NC 9540 00 03	ISO 45	5	18
F NC 9550 00 03	ISO 50	5	15
F NC 9560 00 03	VDI 30	7	24
F NC 9570 00 03	VDI 40	5	18
F NC 9580 00 03	VDI 50	5	18
F NC 9590 00 03	VDI 60	5	15
F NC 9720 00 03	MORSE 2	7	24
F NC 9730 00 03	MORSE 3	7	24
F NC 9740 00 03	MORSE 4	7	24
F NC 9750 00 03	MORSE 5	5	18
F NC 9270 00 03	CAPTO C3	7	24
F NC 9275 00 03	CAPTO C4	5	18
F NC 9280 00 03	CAPTO C5	5	18

ART. NR. WERKZEUGHALTER

TYP WERKZEUGHALTER





ANZAHL WERKZEUGHALTER PRO RAHMEN F NC 5020 00 ..

ANZAHL WERKZEUGHALTER PRO RAHMEN F NC 5120 00 ..

F NC 9285 00 03	CAPTO C6	5	18
F NC 9290 00 03	CAPTO C8	4	12
F NC 9210 00 03	HSK A32-B40	7	24
F NC 9220 00 03	HSK A40-B50	7	24
F NC 9230 00 03	HSK A50-B63	5	18
F NC 9240 00 03	HSK A63-B80	5	18
F NC 9250 00 03	HSK A80-B100	4	12
F NC 9260 00 03	HSK A100-B125	4	12
F NC 9640 00 03	2"	5	18
F NC 9650 00 03	2" 1/4	5	15
F NC 9010 00 03	58 mm	9	27
F NC 9020 00 03	65 mm	8	24
F NC 9030 00 03	75 mm	7	21
F NC 9040 00 03	87 mm	6	18
F NC 9050 00 03	105 mm	5	15

Einteilungsmaterial siehe Seite A180

Einteilungsmaterial im Set siehe Seite A80 - A81



ART. NR.	FÜR FRONT-HÖHE
F FH 1005 15 00	50-300
Set bestehend aus:	
5 Mulden	4-teilig
20 Steckwänden	36 mm
6 Mulden	3-teilig
20 Steckwänden	47 mm
1 Inbusschlüssel-Einsatz	150x150 mm

ART. NR.	FÜR FRONT-HÖHE
F FH 1005 10 00	50-300
Set bestehend aus:	
9 Mulden	4-teilig
36 Steckwänden	36 mm
3 Mulden	3-teilig
12 Steckwänden	47 mm

ART. NR.	FÜR FRONT-HÖHE
F FH 1005 13 00	50-300
Set bestehend aus:	
6 Mulden	3-teilig
18 Steckwänden	47 mm
6 Mulden	2-teilig
12 Steckwänden	73 mm

ART. NR.	FÜR FRONT-HÖHE
F FH 1005 03 00	50
F FH 1007 03 00	75
F FH 1010 03 00	100-125
F FH 1015 03 00	150-175
F FH 1020 03 00	200-250
Set bestehend aus:	
3 Schlitzwänden	455 mm
8 Trennblechen	149 mm

SCHRÄNKE SERIE NC-STANDARD F36

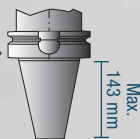
BREITE = 717 mm TIEFE = 750/785 mm (36x36 Eh)




ART. NR. F AF 3040 17 08
RAL 7035

ART. NR. F AE 4058 14 01
RAL 7000

- Maximale Schafthöhe für Schubladenlagerung: **143 mm**.
Für höhere Schäfte siehe Seite **B69**.



36 EH (600 mm)



BODEN- BEFESTIGUNGSSET



2x

- 2 Dübel „HILTI“, geeignet für Stahlbetonböden ohne Risse
Klasse B25/RBK250/MPa 25 N/mm²
- Empfohlener Zug des Dübels: 2,9 KN
- Dübeldurchmesser: Ø 6 mm

ART. NR. F AG 9204 00 99

SCHIEBETÜRSCHRANK

ART. NR. SCHUBLADEN

F AF 3040 17 08 4

Schrank mit 4 Schubladen

2 Vollauszugböden

2 Einsatzrahmen

Abm. mm: 1431x785x1000 H

Exkl. Werkzeug und Werkzeughalter

FLÜGELTÜRSCHRANK

ART. NR. SCHUBLADEN

F AE 4058 14 01 3

Schrank mit 3 Schubladen

2 Vollauszugböden

1 Einsatzrahmen

Abm. mm: 717x750x1450 H

Exkl. Werkzeug und Werkzeughalter



RAL 7000 F.01

RAL 6011 F.02

RAL 5012 F.04

RAL 7035 F.08

ERGÄNZENDE TEILE ■



- **Ersatzschlüssel.** Immer die Zahl im Zylinderschloss angeben, dessen Schlüssel ersetzt werden soll.

ART. NR. R CSC 0002 00

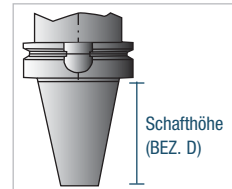

- **Passepartout.** Dieser Schlüssel öffnet alle Schösser der Serien 45 und 46.

ART. NR. R CSC 0001 00



BREITE = 717 mm TIEFE = 750/785 mm (36x36 Eh)

SCHRÄNKE SERIE NC-STANDARD F36



ART. NR.

F AE 3040 19 04

Schrank mit:

2 Einfachauszugschubladen ART. NR. **F FG 2007 00 04**

2 Teleskopvollauszugschubladen ART. NR. **F FG 2110 00 04**

2 Einsatzrahmen 4 Bahnen ART. NR. **F NC 5220 00 01**

2 Rahmenträgerpaare ART. NR. **F NC 5650 00 01**

Abm. mm: 717x750x1000 H

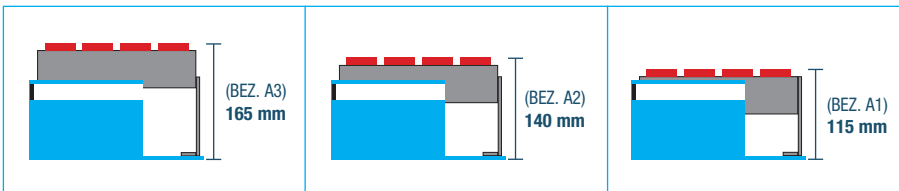
Ohne Werkzeughalter

DER EINSATZRAHMEN IST IN 3 VERSCH. HÖHEN VERSTELLBAR

	Gesamthöhe Schub- lade + Rahmen	Nutz- höhe	Höchste Werkzeugschafthöhe
A1	115 mm	B 235 mm	D 93 mm
A2	140 mm	B 210 mm	D 118 mm
A3	165 mm	B 185 mm	D 143 mm
A1	115 mm	C 260 mm	D 93 mm
A2	140 mm	C 235 mm	D 118 mm
A3	165 mm	C 210 mm	D 143 mm

Verstellungsraster der Schublade 25 mm

Schubladenhöhe mit Rahmen



ART. NR.
WERKZEUGHALTER

TYP
WERKZEUGHALTER

ANZAHL WERKZEUGHALTER
PRO RAHMEN F NC 5220 00 ..

F NC 9510 00 03	ISO 30	32
F NC 9530 00 03	ISO 40	32
F NC 9540 00 03	ISO 45	24
F NC 9550 00 03	ISO 50	20
F NC 9560 00 03	VDI 30	32
F NC 9570 00 03	VDI 40	24
F NC 9580 00 03	VDI 50	24
F NC 9590 00 03	VDI 60	20
F NC 9720 00 03	MORSE 2	32
F NC 9730 00 03	MORSE 3	32
F NC 9740 00 03	MORSE 4	32
F NC 9750 00 03	MORSE 5	24
F NC 9270 00 03	CAPTO C3	32
F NC 9275 00 03	CAPTO C4	24
F NC 9280 00 03	CAPTO C5	24

ART. NR.
WERKZEUGHALTER

TYP
WERKZEUGHALTER

ANZAHL WERKZEUGHALTER
PRO RAHMEN F NC 5220 00 ..

F NC 9285 00 03	CAPTO C6	24
F NC 9290 00 03	CAPTO C8	16
F NC 9210 00 03	HSK A32-B40	32
F NC 9220 00 03	HSK A40-B50	32
F NC 9230 00 03	HSK A50-B63	24
F NC 9240 00 03	HSK A63-B80	24
F NC 9250 00 03	HSK A80-B100	16
F NC 9260 00 03	HSK A100-B125	16
F NC 9640 00 03	2"	24
F NC 9650 00 03	2" 1/4	20
F NC 9010 00 03	58 mm	36
F NC 9020 00 03	65 mm	32
F NC 9030 00 03	75 mm	28
F NC 9040 00 03	87 mm	24
F NC 9050 00 03	105 mm	20

ZEICHENERKLÄRUNG




- S = Einfachauszug (87%)
- TT = Teleskopvollauszug (100%)
- Es wird immer die Nettotragkraft bei gleichmäßig verteilter Last angegeben.



■ Einsatz-
rahmen
in tiefster
Position

■ Einteilungs-
material im Set
siehe Seite **B69**




RAL 7000 F... ..01

RAL 6011 F... ..02

RAL 5012 F... ..04

RAL 7035 F... ..08

SCHRÄNKE SERIE NC-STANDARD F36



ART. NR.

F AE 4040 16 04

- Schrank mit: 1 Einfachauszugschublade ART. NR. **F FG 2007 00 04**
- 1 Teleskopvollauszugschublade ART. NR. **F FG 2110 00 04**
- 1 Teleskopvollauszugboden ART. NR. **F FG 8120 00 04**
- 1 Einsatzrahmen 4 Bahnen ART. NR. **F NC 5220 00 01**
- 1 Rahmenträgerpaar ART. NR. **F NC 5650 00 01**

Abm. mm: **717x750x1000 H**

Ohne Werkzeughalter

DER EINSATZRAHMEN IST IN 3 VERSCH. HÖHEN VERSTELLBAR

Gesamthöhe Schub-lade + Rahmen	Nutz-höhe	Höchste Werkzeug-schaffhöhe
A1 115 mm	B 410 mm	D 93 mm
A2 140 mm	B 385 mm	D 118 mm
A3 165 mm	B 360 mm	D 143 mm

Verstellungsraster der Schublade 25 mm

ART. NR.

F AE 4040 17 04

- Schrank mit: 1 Einfachauszugschublade ART. NR. **F FG 2010 00 04**
- 2 Teleskopvollauszugschubladen ART. NR. **F FG 2110 00 04**
- 2 Einsatzrahmen 4 Bahnen ART. NR. **F NC 5220 00 01**
- 2 Rahmenträgerpaare ART. NR. **F NC 5650 00 01**

Abm. mm: **717x750x1000 H**

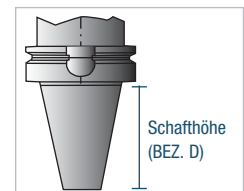
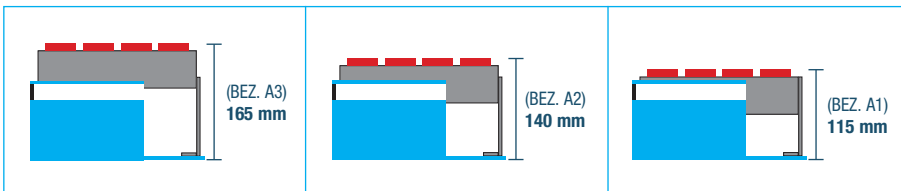
Ohne Werkzeughalter

DER EINSATZRAHMEN IST IN 3 VERSCH. HÖHEN VERSTELLBAR

Gesamthöhe Schub-lade + Rahmen	Nutz-höhe	Höchste Werkzeug-schaffhöhe
A1 115 mm	B 260 mm	D 93 mm
A2 140 mm	B 235 mm	D 118 mm
A3 165 mm	B 210 mm	D 143 mm

Verstellungsraster der Schublade 25 mm

Schubladenhöhe mit Rahmen



ART. NR. WERKZEUGHALTER

TYP WERKZEUGHALTER ANZAHL WERKZEUGHALTER PRO RAHMEN F NC 5220 00..

F NC 9510 00 03	ISO 30	32
F NC 9530 00 03	ISO 40	32
F NC 9540 00 03	ISO 45	24
F NC 9550 00 03	ISO 50	20
F NC 9560 00 03	VDI 30	32
F NC 9570 00 03	VDI 40	24
F NC 9580 00 03	VDI 50	24
F NC 9590 00 03	VDI 60	20
F NC 9720 00 03	MORSE 2	32
F NC 9730 00 03	MORSE 3	32

ART. NR. WERKZEUGHALTER

TYP WERKZEUGHALTER ANZAHL WERKZEUGHALTER PRO RAHMEN F NC 5220 00..

F NC 9740 00 03	MORSE 4	32
F NC 9750 00 03	MORSE 5	24
F NC 9270 00 03	CAPTO C3	32
F NC 9275 00 03	CAPTO C4	24
F NC 9280 00 03	CAPTO C5	24
F NC 9285 00 03	CAPTO C6	24
F NC 9290 00 03	CAPTO C8	16
F NC 9210 00 03	HSK A32-B40	32
F NC 9220 00 03	HSK A40-B50	32
F NC 9230 00 03	HSK A50-B63	24

ART. NR. WERKZEUGHALTER

TYP WERKZEUGHALTER ANZAHL WERKZEUGHALTER PRO RAHMEN F NC 5220 00..

F NC 9240 00 03	HSK A63-B80	24
F NC 9250 00 03	HSK A80-B100	16
F NC 9260 00 03	HSK A100-B125	16
F NC 9640 00 03	2"	24
F NC 9650 00 03	2" 1/4	20
F NC 9010 00 03	58 mm	36
F NC 9020 00 03	65 mm	32
F NC 9030 00 03	75 mm	28
F NC 9040 00 03	87 mm	24
F NC 9050 00 03	105 mm	20

RAL 7000 F... ..01 RAL 6011 F... ..02 RAL 5012 F... ..04 RAL 7035 F... ..08

ZEICHENERKLÄRUNG



Einteilungs-material im Set siehe Seite **B69**

Einsatz-rahmen in tiefster Position



- **S** = Einfachauszug (87%)
- **TT** = Teleskopvollauszug (100%)
- Es wird immer die Nettotragkraft bei gleichmäßig verteilter Last angegeben.



BREITE = 717 mm TIEFE = 750/785 mm (36x36 Eh)

SCHRÄNKE SERIE NC-STANDARD F36



FLÜGELTÜRSCHRANK

ART. NR.

F AE 3040 S1 50

Schrank mit 4 Schubladen

2 Einsatzrahmen mit Rahmenträgerpaar

1 Ablagefläche aus MDF mit Gummibelag

Abm. mm: 717x750x1030 H

Exkl. Werkzeug und Werkzeughalter

■ RAL 7035 + ■ RAL 5012



FLÜGELTÜRSCHRANK

ART. NR.

F AE 4058 S1 01

Schrank mit 3 Schubladen

2 Vollauszugböden

1 Einsatzrahmen

1 Ablagefläche mit 3 Kanten und Gummibelag

Abm. mm: 717x750x1470 H

Exkl. Werkzeug und Werkzeughalter

■ RAL 7000

■ **INFO**

RAL 7000 F... ..01

RAL 6011 F... ..02

RAL 5012 F... ..04

RAL 7035 F... ..08




www.famispa.com





■ Einsatzrahmen in tiefster Position

■ Einteilungsmaterial siehe Seite A180



SCHRÄNKE SERIE NC-STANDARD F36



ART. NR.

F AE 4058 13 04

- Schrank mit: 1 Einfachauszug Schublade ART. NR. **F FG 2010 00 04**
- 2 Teleskopvollauszugschubladen ART. NR. **F FG 2110 00 04**
- 2 Einsatzrahmen 4 Bahnen ART. NR. **F NC 5220 00 01**
- 2 Rahmenträgerpaare ART. NR. **F NC 5650 00 01**
- 2 Teleskopvollauszugböden ART. NR. **F FG 8120 00 04**

Abm. mm: **717x750x1450 H**

Ohne Werkzeughalter

DER EINSATZRAHMEN IST IN 3 VERSCH. HÖHEN VERSTELLBAR

Gesamthöhe Schub- lade + Rahmen	Nutz- höhe	Höchste Werkzeugschafthöhe
A1 115 mm	B 235 mm	D 93 mm
A2 140 mm	B 210 mm	D 118 mm
A3 165 mm	B 185 mm	D 143 mm

Verstellungsraster der Schublade 25 mm

ART. NR.

F AE 4058 14 04

- Schrank mit: 2 Einfachauszug Schubladen ART. NR. **F FG 2010 00 04**
- 1 Teleskopvollauszugschublade ART. NR. **F FG 2110 00 04**
- 1 Einsatzrahmen 4 Bahnen ART. NR. **F NC 5220 00 01**
- 1 Rahmenträgerpaare ART. NR. **F NC 5650 00 01**
- 2 Teleskopvollauszugböden ART. NR. **F FG 8120 00 04**

Abm. mm: **717x750x1450 H**

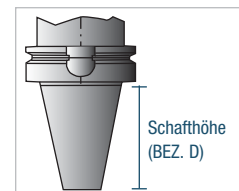
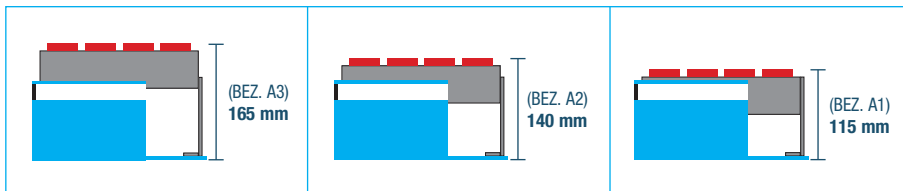
Ohne Werkzeughalter

DER EINSATZRAHMEN IST IN 3 VERSCH. HÖHEN VERSTELLBAR

Gesamthöhe Schub- lade + Rahmen	Nutz- höhe	Höchste Werkzeugschafthöhe
A1 115 mm	B 460 mm	D 93 mm
A2 140 mm	B 435 mm	D 118 mm
A3 165 mm	B 410 mm	D 143 mm


Verstellungsraster der Schublade 25 mm

Schubladenhöhe mit Rahmen



RAL 7000 F... ..01 RAL 6011 F... ..02 RAL 5012 F... ..04 RAL 7035 F... ..08

ZEICHENERKLÄRUNG



Einteilungs-
material im Set
siehe Seite **B69**

Einsatz-
rahmen
in tiefster
Position



- **S** = Einfachauszug (87%)
- **TT** = Teleskopvollauszug (100%)
- Es wird immer die Nettotragkraft bei gleichmäßig verteilter Last angegeben.



BREITE = 717 mm TIEFE = 750/785 mm (36x36 Eh)

SCHRÄNKE SERIE NC-STANDARD F36



ART. NR.

F AE 4058 15 04

Schrank mit:

4 Teleskopvollauszugschubladen ART. NR. **F FG 2110 00 04**

4 Einsatzrahmen 4 Bahnen ART. NR. **F NC 5220 00 01**

4 Rahmenträgerpaare ART. NR. **F NC 5650 00 01**

Abm. mm: **717x750x1450 H**

Ohne Werkzeughalter

ART. NR.

F AE 4058 16 04

Schrank mit:

3 Teleskopvollauszugschubladen ART. NR. **F FG 2110 00 04**

3 Einsatzrahmen 4 Bahnen ART. NR. **F NC 5220 00 01**

3 Rahmenträgerpaare ART. NR. **F NC 5650 00 01**

Abm. mm: **717x750x1450 H**

Ohne Werkzeughalter

DER EINSATZRAHMEN IST IN 3 VERSCH. HÖHEN VERSTELLBAR

	Gesamthöhe Schub- lade + Rahmen	Nutz- höhe	Höchste Werkzeugschafthöhe
A1	115 mm	B 210 mm	D 93 mm
A2	140 mm	B 185 mm	D 118 mm
A3	165 mm	B 160 mm	D 143 mm
A1	115 mm	C 235 mm	D 93 mm
A2	140 mm	C 210 mm	D 118 mm
A3	165 mm	C 185 mm	D 143 mm

Verstellungsraster der Schublade 25 mm

DER EINSATZRAHMEN IST IN 3 VERSCH. HÖHEN VERSTELLBAR

	Gesamthöhe Schub- lade + Rahmen	Nutz- höhe	Höchste Werkzeugschafthöhe
A1	115 mm	B 335 mm	D 93 mm
A2	140 mm	B 310 mm	D 118 mm
A3	165 mm	B 285 mm	D 143 mm

Verstellungsraster der Schublade 25 mm



ART. NR. **Werkzeughalter** TYP ANZAHL WERKZEUG-
WERKZEUGHALTER HALTER PRO RAHMEN
F NC 5220 00..

F NC 9510 00 03	ISO 30	32
F NC 9530 00 03	ISO 40	32
F NC 9540 00 03	ISO 45	24
F NC 9550 00 03	ISO 50	20
F NC 9560 00 03	VDI 30	32
F NC 9570 00 03	VDI 40	24
F NC 9580 00 03	VDI 50	24
F NC 9590 00 03	VDI 60	20
F NC 9720 00 03	MORSE 2	32
F NC 9730 00 03	MORSE 3	32



ART. NR. **Werkzeughalter** TYP ANZAHL WERKZEUG-
WERKZEUGHALTER HALTER PRO RAHMEN
F NC 5220 00..

F NC 9740 00 03	MORSE 4	32
F NC 9750 00 03	MORSE 5	24
F NC 9270 00 03	CAPTO C3	32
F NC 9275 00 03	CAPTO C4	24
F NC 9280 00 03	CAPTO C5	24
F NC 9285 00 03	CAPTO C6	24
F NC 9290 00 03	CAPTO C8	16
F NC 9210 00 03	HSK A32-B40	32
F NC 9220 00 03	HSK A40-B50	32
F NC 9230 00 03	HSK A50-B63	24



ART. NR. **Werkzeughalter** TYP ANZAHL WERKZEUG-
WERKZEUGHALTER HALTER PRO RAHMEN
F NC 5220 00..

F NC 9240 00 03	HSK A63-B80	24
F NC 9250 00 03	HSK A80-B100	16
F NC 9260 00 03	HSK A100-B125	16
F NC 9640 00 03	2"	24
F NC 9650 00 03	2" 1/4	20
F NC 9010 00 03	58 mm	36
F NC 9020 00 03	65 mm	32
F NC 9030 00 03	75 mm	28
F NC 9040 00 03	87 mm	24
F NC 9050 00 03	105 mm	20

ZEICHENERKLÄRUNG




- **S** = Einfachauszug (87%)
- **TT** = Teleskopvollauszug (100%)
- Es wird immer die Nettotragkraft bei gleichmäßig verteilter Last angegeben.

RAL 7000 F... ..01 RAL 6011 F... ..02 RAL 5012 F... ..04 RAL 7035 F... ..08





■ Einsatz-
rahmen
in tiefster
Position

■ Einteilungs-
material im Set
siehe Seite **B69**



BREITE = 717 mm TIEFE = 750/785 mm (36x36 Eh)

SCHRÄNKE SERIE NC-STANDARD F36



ART. NR.

F AF 3040 17 04

- Schrank mit: 2 Einfachauszugschubladen ART. NR. **F FG 2007 00 04**
- 2 Teleskopvollauszugschubladen ART. NR. **F FG 2110 00 04**
- 2 Teleskopvollauszugböden ART. NR. **F FG 8120 00 04**
- 2 Einsatzrahmen 4 Bahnen ART. NR. **F NC 5220 00 01**
- 2 Rahmenträgerpaare ART. NR. **F NC 5650 00 01**

Abm. mm: 1431x785x1000 H

Ohne Werkzeughalter

DER EINSATZRAHMEN IST IN 3 VERSCH. HÖHEN VERSTELLBAR

Gesamthöhe Schub-lade + Rahmen	Nutz-höhe	Höchste Werkzeugschafthöhe
A1 115 mm	B 360 mm	D 93 mm
A2 140 mm	B 335 mm	D 118 mm
A3 165 mm	B 310 mm	D 143 mm

Verstellungsraster der Schublade 25 mm

ART. NR.

F AF 3040 18 04

- Schrank mit: 2 Einfachauszugschubladen ART. NR. **F FG 2007 00 04**
- 4 Teleskopvollauszugschubladen ART. NR. **F FG 2110 00 04**
- 4 Einsatzrahmen 4 Bahnen ART. NR. **F NC 5220 00 01**
- 4 Rahmenträgerpaare ART. NR. **F NC 5650 00 01**

Abm. mm: 1431x785x1000 H

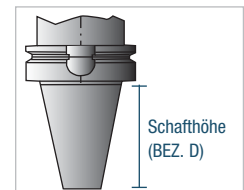
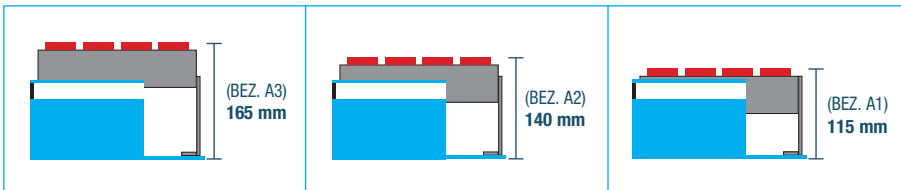
Ohne Werkzeughalter

DER EINSATZRAHMEN IST IN 3 VERSCH. HÖHEN VERSTELLBAR

Gesamthöhe Schub-lade + Rahmen	Nutz-höhe	Höchste Werkzeugschafthöhe
A1 115 mm	B 285 mm	D 93 mm
A2 140 mm	B 260 mm	D 118 mm
A3 165 mm	B 235 mm	D 143 mm

Verstellungsraster der Schublade 25 mm

Schubladenhöhe mit Rahmen



ART. NR. WERKZEUGHALTER	TYP WERKZEUGHALTER	ANZAHL WERKZEUGHALTER PRO RAHMEN F NC 5220 00..
-------------------------	--------------------	---

F NC 9510 00 03	ISO 30	32
F NC 9530 00 03	ISO 40	32
F NC 9540 00 03	ISO 45	24
F NC 9550 00 03	ISO 50	20
F NC 9560 00 03	VDI 30	32
F NC 9570 00 03	VDI 40	24
F NC 9580 00 03	VDI 50	24
F NC 9590 00 03	VDI 60	20
F NC 9720 00 03	MORSE 2	32
F NC 9730 00 03	MORSE 3	32

ART. NR. WERKZEUGHALTER	TYP WERKZEUGHALTER	ANZAHL WERKZEUGHALTER PRO RAHMEN F NC 5220 00..
-------------------------	--------------------	---

F NC 9740 00 03	MORSE 4	32
F NC 9750 00 03	MORSE 5	24
F NC 9270 00 03	CAPTO C3	32
F NC 9275 00 03	CAPTO C4	24
F NC 9280 00 03	CAPTO C5	24
F NC 9285 00 03	CAPTO C6	24
F NC 9290 00 03	CAPTO C8	16
F NC 9210 00 03	HSK A32-B40	32
F NC 9220 00 03	HSK A40-B50	32
F NC 9230 00 03	HSK A50-B63	24

ART. NR. WERKZEUGHALTER	TYP WERKZEUGHALTER	ANZAHL WERKZEUGHALTER PRO RAHMEN F NC 5220 00..
-------------------------	--------------------	---

F NC 9240 00 03	HSK A63-B80	24
F NC 9250 00 03	HSK A80-B100	16
F NC 9260 00 03	HSK A100-B125	16
F NC 9640 00 03	2"	24
F NC 9650 00 03	2" 1/4	20
F NC 9010 00 03	58 mm	36
F NC 9020 00 03	65 mm	32
F NC 9030 00 03	75 mm	28
F NC 9040 00 03	87 mm	24
F NC 9050 00 03	105 mm	20

RAL 7000 F... ..01 RAL 6011 F... ..02 RAL 5012 F... ..04 RAL 7035 F... ..08

ZEICHENERKLÄRUNG ■



■ Einteilungs-material im Set siehe Seite **B69**

■ Einsatz-rahmen in tiefster Position

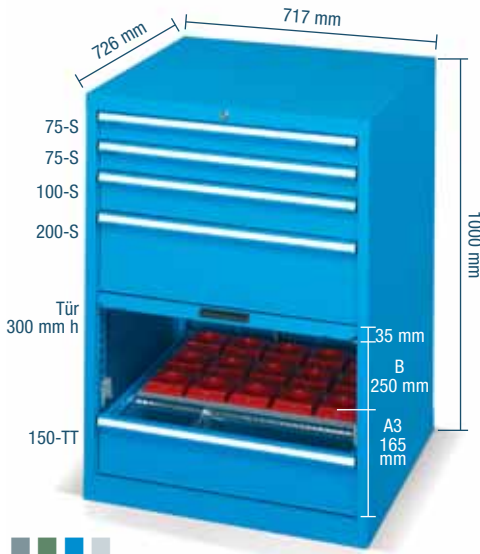


- **S** = Einfachauszug (87%)
- **TT** = Teleskopvollauszug (100%)
- Es wird immer die Nettotragkraft bei gleichmäßig verteilter Last angegeben.



BREITE = 717 mm TIEFE = 750/785 mm (36x36 Eh)

SCHRÄNKE SERIE NC-STANDARD F36



ART. NR. F AG 2040 28 04

Schrank mit: 1 Klapptür ART. NR. F AG 9530 00 04,
1 Teleskopvollauszugschublade ART. NR. F FG 2115 00 04,
2 Einfachauszugschubladen ART. NR. F FG 2007 00 04,
1 Einfachauszugschublade ART. NR. F FG 2010 00 04,
1 Einfachauszugschublade ART. NR. F FG 2020 00 04, 1 Einsatzrahmen 3 Bahnen ART. NR. F NC 5120 00 01,
1 Rahmenträgerpaar ART. NR. F NC 5630 00 01, 1 Schlitzwand ART. NR. F HA 1440 00 99
1 Trennblech ART. NR. F HA 3440 00 00

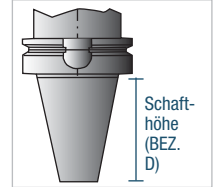
Abm. mm: 717x726x1000 H

Ohne Werkzeughalter

DER EINSATZRAHMEN IST IN 3 VERSCH. HÖHEN VERSTELLBAR



Gesamthöhe Rahmen	Nutzhöhe	Höchste Werkzeugschafthöhe
A1 115 mm	B 300 mm	D 93 mm
A2 140 mm	B 275 mm	D 118 mm
A3 165 mm	B 250 mm	D 143 mm

Verstellungsraster der Schublade 25 mm



■ Schrank ART. NR. F AG 2040 28 04 mit geschlossener Klapptür

■ Einsatzrahmen 3 Bahnen und Rahmenträgerpaar siehe S. B57.
■ Detail der ausgezogenen Schublade mit Einsatzrahmen 3 Bahnen, Schlitzwand und Trennblech.



■ Die Tür wird durch den Griff der unteren Schublade geschlossen (siehe Y).

ART. NR. F AG 2058 12 04

Schrank mit: 2 Klapptüren ART. NR. F AG 9530 00 04,
2 Teleskopvollauszugschubladen ART. NR. F FG 2115 00 04,
2 Einfachauszugschubladen ART. NR. F FG 2007 00 04,
1 Einfachauszugschublade ART. NR. F FG 2010 00 04,
1 Einfachauszugschublade ART. NR. F FG 2020 00 04, 2 Einsatzrahmen 3 Bahnen ART. NR. F NC 5120 00 01,
2 Rahmenträgerpaare ART. NR. F NC 5630 00 01, 2 Schlitzwänden ART. NR. F HA 1440 00 99,
2 Trennblechen ART. NR. F HA 3440 00 00

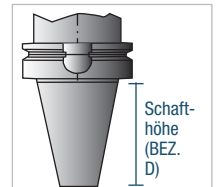
Abm. mm: 717x726x1450 h

Ohne Werkzeughalter

DER EINSATZRAHMEN IST IN 3 VERSCH. HÖHEN VERSTELLBAR

Gesamthöhe Rahmen	Nutzhöhe	Höchste Werkzeugschafthöhe
A1 115 mm	B 300 mm	D 93 mm
A2 140 mm	B 275 mm	D 118 mm
A3 165 mm	B 250 mm	D 143 mm

Verstellungsraster der Schublade 25 mm



ART. NR. WERKZEUGHALTER	TYP WERKZEUGHALTER	ANZAHL WERKZEUGHALTER PRO RAHMEN F NC 5120 00..
F NC 9510 00 03	ISO 30	24
F NC 9530 00 03	ISO 40	24
F NC 9540 00 03	ISO 45	18
F NC 9550 00 03	ISO 50	15
F NC 9560 00 03	VDI 30	24
F NC 9570 00 03	VDI 40	18
F NC 9580 00 03	VDI 50	18
F NC 9590 00 03	VDI 60	15
F NC 9720 00 03	MORSE 2	24
F NC 9730 00 03	MORSE 3	24



ART. NR. WERKZEUGHALTER	TYP WERKZEUGHALTER	ANZAHL WERKZEUGHALTER PRO RAHMEN F NC 5120 00..
F NC 9740 00 03	MORSE 4	24
F NC 9750 00 03	MORSE 5	18
F NC 9270 00 03	CAPTO C3	24
F NC 9275 00 03	CAPTO C4	18
F NC 9280 00 03	CAPTO C5	18
F NC 9285 00 03	CAPTO C6	18
F NC 9290 00 03	CAPTO C8	12
F NC 9210 00 03	HSK A32-B40	24
F NC 9220 00 03	HSK A40-B50	24
F NC 9230 00 03	HSK A50-B63	18



ART. NR. WERKZEUGHALTER	TYP WERKZEUGHALTER	ANZAHL WERKZEUGHALTER PRO RAHMEN F NC 5120 00..
F NC 9240 00 03	HSK A63-B80	18
F NC 9250 00 03	HSK A80-B100	12
F NC 9260 00 03	HSK A100-B125	12
F NC 9640 00 03	2"	18
F NC 9650 00 03	2" 1/4	15
F NC 9010 00 03	58 mm	27
F NC 9020 00 03	65 mm	24
F NC 9030 00 03	75 mm	21
F NC 9040 00 03	87 mm	18
F NC 9050 00 03	105 mm	15

SCHRÄNKE SERIE NC-STANDARD F36

LEERER SCHRANK (FA100)



■ 01
■ 02
■ 04
■ 08

ART. NR. TRAGKRAFT kg

F AE 3040 00 04 3000

Abm. mm: 717x750x1000 H

Nutzhöhe mm: 150+725

Schrank einschließlich 2 Zylinderschlössern und 4 Schlüsseln

ART. NR.

R CSR 0003 00

Ersatzschloss (für Schrank)

R CSR 0008 00

Ersatzschloss (für Tür)

R XAE 0001 99

1 Paar Ersatzstangen (für Tür)

LEERER SCHRANK (F100 - F145)



■ 01
■ 02
■ 04
■ 08

ART. NR. TRAGKRAFT kg

F AE 4040 00 04 3000

Abm. mm: 717x750x1000 H

Nutzhöhe mm: 875

F AE 4058 00 04 3000

Abm. mm: 717x750x1450 H

Nutzhöhe mm: 1325

Schrank einschließlich Zylinderschloss u. 2 Schlüsseln

ART. NR.

R CSR 0008 00

Ersatzschloss (für Tür)

R XAE 0002 99

1 Paar Ersatzstangen (für Tür) Schrank F AE 4040

R XAE 0003 99

1 Paar Ersatzstangen (für Tür) Schrank F AE 4058

LEERER SCHRANK (FC100)



■ 01
■ 02
■ 04
■ 08

ART. NR. TRAGKRAFT kg

F AF 3040 00 04 1500+1500

Abm. mm: 1431x785x1000 H

Nutzhöhe mm: 875

Schrank einschließlich Zylinderschloss u. 2 Schlüsseln

ART. NR.

R CSR 0012 00

Ersatzschloss (für Tür)

■ Die Schränke müssen am Fußboden oder an der Wand befestigt werden. Weitere Auskünfte über das Befestigungsset siehe Seite **B58**.

EINFACHAUSZUGSCHUBLADEN (S)

ART. NR.	FRONTHÖHE mm	TRAGKRAFT kg	NUTZABMESSUNGEN mm
F FG 2005 00 04	50	60	600x600x36 H
F FG 2007 00 04	75	80	600x600x61 H
F FG 2010 00 04	100	100	600x600x86 H
F FG 2012 00 04	125	100	600x600x111 H
F FG 2015 00 04	150	100	600x600x136 H
F FG 2017 00 04	175	100	600x600x161 H
F FG 2020 00 04	200	100	600x600x186 H
F FG 2030 00 04	300	100	600x600x286 H

Einfachauszug (87%)



■ 01
■ 02
■ 04
■ 08

■ Einteilungsmaterial im Set siehe Seite **B69**

TELESKOPVOLLAUSZUGSCHUBLADEN (TT)

ART. NR.	FRONTHÖHE mm	TRAGKRAFT kg	NUTZABMESSUNGEN mm
F FG 2107 00 04	75	200	600x600x54 H
F FG 2110 00 04	100	200	600x600x79 H
F FG 2112 00 04	125	200	600x600x104 H
F FG 2115 00 04	150	200	600x600x129 H
F FG 2117 00 04	175	200	600x600x154 H
F FG 2120 00 04	200	200	600x600x179 H
F FG 2125 00 04	250	200	600x600x229 H
F FG 2130 00 04	300	200	600x600x279 H
F FG 2140 00 04	400	200	600x600x379 H

Teleskopvollauszug (100%)



■ 01
■ 02
■ 04
■ 08

■ Einteilungsmaterial im Set siehe Seite **B69**

EINFACHAUSZUGBÖDEN (PE-S)

ART. NR.	MANTELHÖHE mm	TRAGKRAFT kg	NUTZABMESSUNGEN mm
F FG 8020 00 04	-	100	610x610

Einfachauszug (87%)



■ 01
■ 02
■ 04
■ 08

BREITE = 717 mm TIEFE = 750/785 mm (36x36 Eh)

SCHRÄNKE SERIE NC-STANDARD F36

TELESKOPVOLLAUZUGBÖDEN (PE-TT)

ART. NR.	MANTELHÖHE mm	TRAGKRAFT kg	NUTZABMESSUNGEN mm
F FG 8120 00 04	–	200	610x610

Teleskopvollauszug (100%)



- 01
- 02
- 04
- 08

VERSTELLBÖDEN

ART. NR.	MANTELHÖHE mm	TRAGKRAFT kg	NUTZABMESSUNGEN mm
F SR 1260 01 04	25	150	618x618

Ohne Auszug

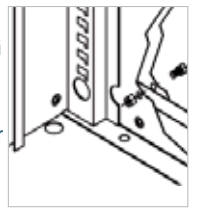


- 01
- 02
- 04
- 08

**SCHRANK NEBEN
SCHRANK-BEFESTIGUNG**

■ Der Artikel umfasst:
4 Schrauben M8 komplett
mit Muttern. Passend nur für
Schränke der selben Serie.

ART. NR. F AG 9202 00 99



DOPPELSEITIGES KLEBEBAND

ART. NR.

R CMV 0025 00

Breite 15 mm
Länge 50 m



■ 07

SOCKEL

für Schrank F AE 3040 - F AE 4040 - F AE 4058

ART. NR.

F RR 0080 00 07

Höhe Sockel 50 mm



■ 07

SOCKEL

für Schrank F AF 3040

ART. NR.

F RR 0145 00 07

Höhe Sockel 50 mm



■ 07

HUBWAGENSOCKEL

für Schrank F AE 3040 - F AE 4040 - F AE 4058

ART. NR.

F RR 0315 00 07 Höhe Sockel 100 mm

F RR 0405 00 07 Abdeckung für Sockel



■ 07


HUBWAGENSOCKEL

für Schrank F AF 3040

ART. NR.

F RR 0255 00 07 Höhe Sockelpaar 100 mm

F RR 0445 00 07 Abdeckung für Sockelpaar



■ 07

SOCKEL FÜR GABELSTAPLER

für Schrank F AE 3040 - F AE 4040 - F AE 4058

ART. NR.

F RR 0240 00 07 Höhe Sockelpaar 60 mm

F RR 0400 00 07 Abdeckung für Sockelpaar



■ 07

SOCKEL FÜR GABELSTAPLER

für Schrank F AF 3040

ART. NR.

F RR 0250 00 07 Höhe Sockelpaar 60 mm

F RR 0440 00 07 Abdeckung für Sockelpaar



■ 07

ABROLLRAND

für Schrank F AE 3040

ART. NR.

ABMESSUNGEN mm

F AG 9003 01 07 717x726x20 H

Obere Ablagefläche mit 3 Kanten und Gummibelag
Ölfester Gummi



■ 07

ABROLLRAND

für Schrank F AE 4040 - F AE 4058

ART. NR.

ABMESSUNGEN mm

F AE 9009 01 07 717x750x20 H

Obere Ablagefläche mit 3 Kanten und Gummibelag
Ölfester Gummi



■ 07

ABROLLRAND

für Schrank F AF 3040

ART. NR.

ABMESSUNGEN mm

F AF 9006 01 07 1431x785x20 H

Obere Ablagefläche mit 3 Kanten und Gummibelag
Ölfester Gummi

SCHRÄNKE SERIE NC-STANDARD F36

EINSATZRAHMEN





01
02

ART. NR.

F NC 5020 00 01

Rahmentragkraft in horizontaler Stellung: 50 kg

Abm. mm: 584x140x146 H



01
02

RAHMENTRÄGERPAAR

ART. NR.

F NC 5750 00 01

Für Einsatzrahmen ART. NR. F NC 5020 00 ..

Gesamtabmessungen mm 592x150 H



■ Einsatzbeispiel der Schubladen ART. NR. F FG 2110 00 04 mit Einsatzrahmen 1 Bahn ART. NR. F NC 5020 00 01, Rahmenträgerpaar ART. NR. F NC 5750 00 01 und 20 Werkzeughalter ISO 50.



99

GRIFFPAAR VERZINKT

ART. NR.

F NC 5005 00 99

Für Einsatzrahmen ART. NR. F NC 5020 00 ..

WERKZEUGRAHMEN MIT MULTIPLEXPLATTE



01
02

ART. NR.

F NC 5021 00 01

Rahmentragkraft in horizontaler Stellung: 50 kg

Gesamtabmessungen mm: 584x140x146 H



ART. NR.

F NC 2510 00 00

MULTIPLEXPLATTE zum Selberbohren

Gesamtabmessungen mm: 525x138x50 H



Beispiel: Anwendung der MULTIPLEXPLATTE mit dem Werkzeugrahmen ART. NR. F NC 5021 00 ..

EINSATZ AUS ALUMINIUM



ART. NR.

F NC 2410 00 00

Einsatz aus Aluminium mit Gummibelag

GESAMTABMESSUNGEN mm

525x135x45 H

MULTI- PLEXPLATTE



01
02

ART. NR.

F NC 2550 00 01

Platte in MULTIPLEX

GESAMTABMESSUNGEN mm

600x600x160 H



Beispiel: Anwendung der Rahmen mit Aluminumeinsatz ART. NR. F NC 5020 00 ..




Einsatzbeispiel der Schubladen ART. NR. F FG 2110 00 04 mit MULTIPLEX- PLATTE ART. NR. F NC 2550 00 00.

BREITE = 717 mm TIEFE = 750/785 mm (36x36 Eh)

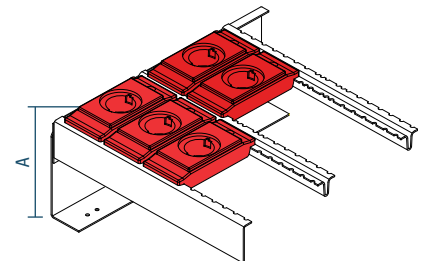
SCHRÄNKE SERIE NC-STANDARD F36

EINSATZRAHMEN 4 BAHNEN FÜR SCHUBLADEN

- 01
- 02



■ Die Rahmen-tragkraft ist von der Schubladen-tragkraft abhängig.



ART. NR.

F NC 5220 00 01

Gesamtabmessungen mm: 584x592x69 H

RAHMENTRÄGERPAAR

ART. NR.

ABMESSUNGEN mm

FÜR KEGELLÄNGE mm BEZ. A

F NC 5650 00 01

594x86 H

A = 93 / 118 / 143

F NC 5840 00 01

594x136 H

A = 143 / 168 / 193

ART. NR. WERKZEUGHALTER

TYP WERKZEUGHALTER

ANZAHL WERKZEUGHALTER PRO RAHMEN F NC 5020 00 ..

ANZAHL WERKZEUGHALTER PRO RAHMEN F NC 5220 00 ..

F NC 9510 00 03	ISO 30	7	32
F NC 9530 00 03	ISO 40	7	32
F NC 9540 00 03	ISO 45	5	24
F NC 9550 00 03	ISO 50	5	20
F NC 9560 00 03	VDI 30	7	32
F NC 9570 00 03	VDI 40	5	24
F NC 9580 00 03	VDI 50	5	24
F NC 9590 00 03	VDI 60	5	20
F NC 9720 00 03	MORSE 2	7	32
F NC 9730 00 03	MORSE 3	7	32
F NC 9740 00 03	MORSE 4	7	32
F NC 9750 00 03	MORSE 5	5	24
F NC 9270 00 03	CAPTO C3	7	32
F NC 9275 00 03	CAPTO C4	5	24
F NC 9280 00 03	CAPTO C5	5	24

ART. NR. WERKZEUGHALTER

TYP WERKZEUGHALTER





ANZAHL WERKZEUGHALTER PRO RAHMEN F NC 5020 00 ..

ANZAHL WERKZEUGHALTER PRO RAHMEN F NC 5220 00 ..

F NC 9285 00 03	CAPTO C6	5	24
F NC 9290 00 03	CAPTO C8	4	16
F NC 9210 00 03	HSK A32-B40	7	32
F NC 9220 00 03	HSK A40-B50	7	32
F NC 9230 00 03	HSK A50-B63	5	24
F NC 9240 00 03	HSK A63-B80	5	24
F NC 9250 00 03	HSK A80-B100	4	16
F NC 9260 00 03	HSK A100-B125	4	16
F NC 9640 00 03	2"	5	24
F NC 9650 00 03	2" 1/4	5	20
F NC 9010 00 03	58 mm	9	36
F NC 9020 00 03	65 mm	8	32
F NC 9030 00 03	75 mm	7	28
F NC 9040 00 03	87 mm	6	24
F NC 9050 00 03	105 mm	5	20

■ Einteilungsmaterial siehe Seite A180

■ Einteilungsmaterial im Set siehe Seite A96 - A97



ART. NR. FÜR FRONTHÖHEN

F FH 2005 15 00	50-300
Set bestehend aus:	
16 Mulden	2-teilig
35 Steckwänden	73 mm

ART. NR. FÜR FRONTHÖHEN

F FH 2005 16 00	50-300
Set bestehend aus:	
16 Mulden	3-teilig
50 Steckwänden	47 mm

ART. NR. FÜR FRONTHÖHEN

F FH 2005 17 00	50-300
Set bestehend aus:	
16 Mulden	4-teilig
65 Steckwänden	36 mm

ART. NR. FÜR FRONTHÖHEN

F FH 2005 07 00	50
F FH 2007 07 00	75
F FH 2010 07 00	100-125
F FH 2015 07 00	150-175
F FH 2020 07 00	200-250
Set bestehend aus:	
3 Schlitzwänden	610 mm
15 Trennblechen	149 mm